

パイプ切断機

接合解体器具

部 品 表



NAKANO
NAKANO CUTTER LIMITED

目 次

GX エース

	品 名	ページ
製品	GX エース	P-1
部品	GX エース	P-1 ~ 3

キールカッター N450

	品 名	ページ
製品	キールカッター N450	P-4
	エンジン、フレキシブルシャフト、ベベル減速機	P-5
	油圧ユニット04E型、100V 電動機ユニット、集塵機	P-6
	組合せ部品	P-7
部品	キールカッター N450 本体	P-8 ~ 14
	本体部 その他 (オプション) 部品	P-15
	ベベル減速機	P-16 ~ 18
	フレキシブルシャフト	P-19 ~ 20
	エンジン	P-21 ~ 22
	100V 電動機ユニット	P-23 ~ 24
	ネジ式切込装置	P-25 ~ 26
	案内装置	P-27 ~ 28
製品	キールカッター N450E 型 (電柱切断機) 油圧ユニット08E型、集塵機	P-29
部品	キールカッター N450E 型 (電柱切断機)	P-30 ~ 32

キールカッター N600LRC

	品 名	ページ
製品	キールカッター N600LRC、N600LRCG、N600LRCU	P-33
	エンジン、フレキシブルシャフト、油圧ユニット08E型	P-34
部品	組合せ部品	P-35
	キールカッター N600LRC 本体	P-36 ~ 45
	オプション部品	P-46
	フレキシブルシャフト	P-47 ~ 48
	エンジン	P-49
	キールカッター N600LRCG	P-50
	キールカッター N600LRCU	P-51

キールカッター N2600

	品 名	ページ
製品	キールカッター N2600	P-52
	油圧ユニット16E型	P-52
部品	キールカッター N2600	P-52

刃物

	品 名	ページ
製品	刃物	P-53 ~ 55

給水タンク

	品 名	ページ
製品	給水タンク 7 ℓ 12 ℓ	P-56
部品	給水タンク 7 ℓ 12 ℓ	P-56 ~ 57

管台

	品 名	ページ
製品	管台 (H) (大) コロ付き	P-58
部品	管台部品	P-58

ガイドリング

	部 品	ページ
製品	ガイドリング	P-59 ~ 61
部品	ガイドリング部品	P-62

油圧ユニット

	品 名	ページ
製品	油圧ユニット 04E 型	P-63
部品	油圧ユニット 04E 型	P-63 ~ 67
製品	油圧ユニット 08E 型	P-68
部品	油圧ユニット 08E 型	P-68
製品	油圧ユニット 16E 型	P-69
部品	油圧ユニット 16E 型	P-69

接合解体器具

	品 名	ページ
製品	接合解体器具 油圧式	P-70 ~ 72
部品	接合解体器具 油圧式	P-73 ~ 79
製品	接合解体器具 手動式	P-80 ~ 81
部品	接合解体器具 手動式	P-82 ~ 84
製品	接合解体器具 チェーン式	P-85 ~ 86
部品	接合解体器具 チェーン式	P-87 ~ 88

パイプ切断機【GXエース】

GXエースは、3つのタイプに分かれそれぞれの用途に応じて選択して頂きます。

- ①GX形管(φ75～φ250)の継手方式が「P-Link・G-Link」の場合…《GXA-1型》切断・面取り同時加工
- ②GX形管(φ75～φ250)の継手方式が「挿しロリング」の場合…《GXA-2型》切断・面取り溝切同時加工
- ③NS形管(φ75～φ250)の継手方式が「タッピンタイプ」の場合…《GXA-3型》切断・溝切同時加工

各タイプ共に、オプション部品を追加して頂く事で他のタイプに対応します。
挿し口加工に必要な、刃物はタイプ別に標準付属品となっています。

GXエース

販管コードNo.	部品番号	品名	単位	備考欄
060002		GXA-1型 (標準付属品及び刃物)	台	GX形 P-Link、G-Link 対応
060003		GXA-2型 (標準付属品及び刃物)	台	GX形 挿しロリング 対応
060004		GXA-3型 (標準付属品及び刃物)	台	NS形 タッピンタイプ 対応

販管コードNo.	部品番号	品名	単位	備考欄
061001		100V 集塵機 (接続金具・鉄粉フィルター付)	式	







061001
100V 集塵機
(接続金具・鉄粉フィルター付)

GXエース部品

販管コードNo.	部品番号	品名	単位	備考欄
061003		既設管加工用 ローラーチェーンセット	式	
061008		管保持板 φ75、φ100	個	
061009		管保持板 φ150	個	
061010		管保持板 φ200、φ250	個	
062093		集塵機100V用接続金具 (ボルト付)	個	

パイプ切断機【GXエース】

GXエース部品

販管コードNo.	部品番号	品名	単位	備考欄
061011		ローラーチェーン	本	
061012		スイングバー	組	
061013		アーム固定ハンドル	個	
061014		管保持板取付ハンドル	個	
061002		モーター用カーボンブラシ	個	
062033		スプリング(5個1組)	組	


GXエース 刃物関係部品

販管コードNo.	部品番号	品名	単位	備考欄
062011		刃物軸ボルト	本	組合わせ図 (P-3) 番号①
062119		押えフタ	個	組合わせ図 (P-3) 番号②
062003		保持リング	個	組合わせ図 (P-3) 番号③
062005		間隔リング	個	組合わせ図 (P-3) 番号⑦
061016		ローラーバンパーAssy	個	組合わせ図 (P-3) 番号⑧
062114		スペーサーA	個	組合わせ図 (P-3) 番号⑨
062115		スペーサーB	個	組合わせ図 (P-3) 番号⑩
000801		切断刃(φ106×t2)	枚	組合わせ図 (P-3) 番号④
000821		面取刃(φ79×t4)	枚	組合わせ図 (P-3) 番号⑤
000811		溝切刃(φ77×t5)	枚	組合わせ図 (P-3) 番号⑥


パイプ切断機【GXエース】

GXエース 刃物、付属部品、組合わせ図


GXA-1型（GX形“P-Link、G-Link”取付用）



GXA-2型（GX形“挿しロリング”取付用）



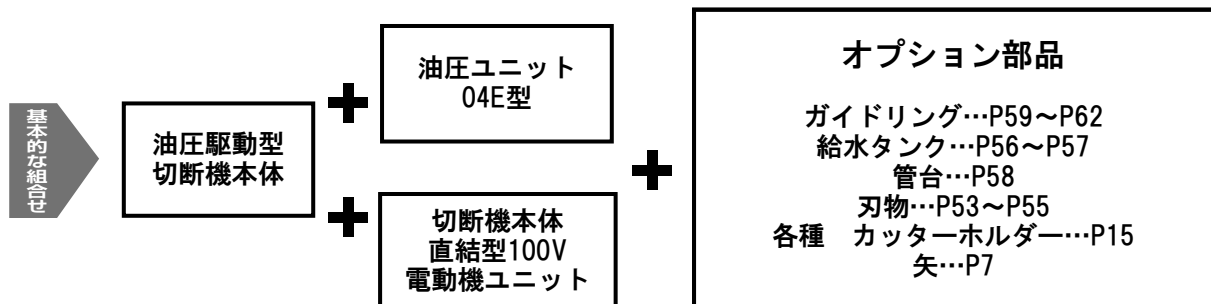
GXA-3型（NS形タッピンネジタイプ用）



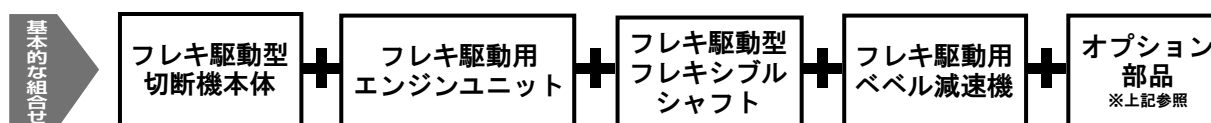
パイプ切断機【キールカッターN450】

キールカッターN450型の本体には、「①油圧駆動型切断機本体」と「②フレキ駆動型切断機本体」の2種類に分類されます。動力源として、「①油圧駆動型切断機本体」は、「油圧ユニット04E型」又は、「直結型100V電動機ユニット」の2つのタイプから選択し、「②フレキ駆動型切断機本体」は、「エンジンユニット」「フレキシブルシャフト」「ベベル減速機」で使します。

①油圧駆動型切断機本体




②フレキ駆動型切断機本体




キールカッターN450

販管コードNo.	部品番号	品名	単位	備考欄
020007		油圧駆動型 切断機本体	台	
020001		フレキ駆動型 切断機本体	台	



020007 油圧駆動型 切断機本体

※写真の油圧モーター 管台 給水タンク、ガイドリングは含まれません。




020001 フレキ駆動型 切断機本体

※写真の、ベベル減速機、フレキシブルシャフト、管台は含まれません

パイプ切断機【キールカッターN450】

完成品

販管コードNo.	部品番号	品名	単位	備考欄
020002		フレキ駆動用 ベベル減速機	台	



フレキ駆動用 ベベル減速機
構成部品は、 P-16~18 記載

販管コードNo.	部品番号	品名	単位	備考欄
020003		フレキシブルシャフト 4m	本	N450専用
020005		フレキシブルシャフト 6m	本	N450専用



フレキシブルシャフト
構成部品は、 P-19~20 記載

販管コードNo.	部品番号	品名	単位	備考欄
020004		フレキ駆動用エンジンユニット	台	N450専用



フレキ駆動用エンジンユニット
構成部品は、 P-21~22 記載

推奨潤滑油
「出光プロメンテSJ/CF-4」
潤滑油量/0.6L

キールカッターN450

完成品

パイプ切断機【キールカッターN450】

完成品

販管コードNo.	部品番号	品名	単位	備考欄
020012		切断機本体 直結型 100V 電動機ユニット	台	N450専用



100V 電動機ユニット
構成部品は、P-23～24 記載

販管コードNo.	部品番号	品名	単位	備考欄
004004		集塵機 (N450型用・鉄粉フィルター付)	台	100V仕様 2mホース付き アダプター付き
022628	A628	ブレードカバー 集塵用密閉型	個	



004004
集塵機



022628
ブレードカバー
集塵用密閉型

販管コードNo.	部品番号	品名	単位	備考欄
040007		油圧ユニット04E型	台	ホース、モーター付







油圧ユニット04E型
構成部品は、P-63～67 記載

推奨潤滑油
エンジン部
「出光プロメンテS J/CF-4」
潤滑油量/0.6 L

推奨作動油
タンク部
「出光スーパーハイドロ32A」
作動油量/25 L

パイプ切断機【キールカッターN450】

組合せ (Assy) 部品

販管コードNo.	部品番号	品名	単位	備考欄
021001		従動軸Assy 4点	組	
021002		フック軸Assy 11点	組	
021006		本体チェーンAssy 18点	組	
021007		工具セット (フレキ駆動型 本体付属品)	組	
021008		工具セット (油圧駆動型 本体付属品)	組	
021101		ネジ式切込装置 ※構成部品は、P25-P26に記載	組	
021102		ガイドリング案内装置 ※構成部品は、P27-P28に記載	組	
021103		延長チェーン	組	
021005		クラッチ部セット	組	
003001		矢 (切断刃の挟みこみ防止の為に使用)	本	

キールカッターN450

組合せ部品

パイプ切断機【キールカッターN450】

本体部品

【品名の右下の、**E**印はN450E型と共通部品です】

販管コードNo.	部品番号	品名	単位	備考欄
022001	A001	ギヤケース E	個	
022002	A002	カッター軸蓋 E	個	
022003	A003	駆動軸蓋 E	個	
022004	A004	ギヤケース蓋 E	個	
022005	A005	中間軸蓋 E	個	
022006	A006	カッター軸 ※(キー別売) ※A81 キー5×5×28(P13)×1	個	
022007	A007	駆動軸 ※(キー別売) ※A82 キー5×5×19(P13)×3	個	
022008	A008	中間軸 ※(キー別売) ※A82 キー5×5×19(P13)×1 E	個	
022009	A009	クラッチ軸 ※(キー別売) ※A82 キー5×5×19(P13)×1 E	個	
022010	A010	アーム (タップ付 又は タップ無し を選択)	個	
022011	A011	ウォームホイール(L)	個	
022012	A012	ウォームホイール(R)	個	
022013	A013	ウォーム軸 ※(ブッシュ付) ※A79 ブッシュ K5B1410 ×2	個	
022014	A014	入力接続金具 E	個	
022015	A015	ベアリング調整金具 E	個	

パイプ切断機【キールカッターN450】

本体部品

【品名の右下の、**E**印はN450E型と共通部品です】

販管コードNo.	部品番号	品名	単位	備考欄
022016	A016	ロックネジ E	個	
022017	A017	カッター軸ブッシュ	個	
022018	A018	駆動軸ブッシュ E	個	
022019	A019	駆動軸カラー E	個	
022020	A020	スプリング受 E	個	
022021	A021	スプリング E	個	
022022	A022	鋼球受 E	個	
022023	A023	クラッチ連結軸 E	個	
022024	A024	クラッチ用ブラケット E	個	
022025	A025	ローラーバンパー ※(ブッシュ付) ※A110 ローラーバンパー用ブッシュ×1 E	個	
022026	A026	密閉型ブレードカバー (ボルト付)	個	
022027	A027	カッターホルダー (切断用) E	個	
022028	A028	カッター押え	個	
022029	A029	切込用ブラケット E	個	
022030	A030	切込軸	個	

キールカッターN450

本体部品

パイプ切断機【キールカッターN450】

本体部品

【品名の右下の、**E**印はN450E型と共通部品です】

販管コードNo.	部品番号	品名	単位	備考欄
022031	A031	駆動プーリー E	個	
022032	A032	従動プーリー ※(ブッシュ付) ※A77 ブッシュ K5B1620×1 E	個	
022033	A033	従動軸	個	
022034	A034	チェーン取付軸 E	個	
022035	A035	回転プレート軸 E	個	
022036	A036	第一ローラー軸 E	個	
022037	A037	中間ローラー軸 E	個	
022038	A038	継手ローラー軸 E	個	
022039	A039	回転プレート E	個	
022040	A040	チェーンプレート E	個	
022041	A041	フック E	個	
022042	A042	第一チェーンプレート E	個	
022043	A043	チェーンローラー ※(ブッシュ付) ※A80 ブッシュ K5B1206×1 E	個	
022044	A044	チェーン軸ローラー ※(ブッシュ付) ※A76 ブッシュ K5B2510×1 E	個	
022045	A045	フックローラー ※(ブッシュ付) ※A78 ブッシュ K5B1610×1 E	個	

パイプ切断機【キールカッターN450】

本体部品

【品名の右下の、**E**印はN450E型と共通部品です】

販管コードNo.	部品番号	品名	単位	備考欄
022046	A046	フック用ステー E	個	
022047	A047	ブッシュ(A) E	個	
022048	A048	ブッシュ(B) E	個	
022049	A049	プレート用カラー(A) E	個	
022050	A050	プレート用カラー(B) E	個	
022051	A051	フック軸 E	個	
022052	A052	長ネジ	個	
022053	A053	真鍮ナット E	個	
022054	A054	真鍮座金 E	個	
022055	A055	特殊座金 E	個	
022056	A056	オイルポット窓 (反射板なし) E	個	
022057	A057	握り SA-16 (ナット付)	個	
022058	A058	鋼球 7/32 E	個	
022059	A059	ベアリング #6005 E	個	
022060	A060	ベアリング #6204 E	個	
















キールカッターN450

本体部品

パイプ切断機 【キールカッターN450】

本体部品

【品名の右下の、**E** 印はN450E型と共通部品です】

販管コードNo.	部品番号	品名	単位	備考欄
022061	A061	ベアリング #30204 E	個	
022062	A062	ベアリング #7204A E	個	
022063	A063	ベアリング #7203A E	個	
022064	A064	ベアリング #51102 E	個	
022065	A065	オイルシール AD30407 E	個	
022066	A066	オイルシール UE28408 E	個	
022067	A067	Oリング G55 E	個	
022068	A068	Oリング G50 E	個	
022069	A069	Oリング P41 E	個	
022070	A070	Oリング P20 E	個	
022071	A071	Oリング P18 E	個	
022072	A072	Oリング P16 E	個	
022073	A073	ロールピン φ6×25 E	個	
022074	A074	C形止め輪 軸用60 E	個	
022075	A075	C形止め輪 穴用26 E	個	

パイプ切断機【キールカッターN450】

本体部品

【品名の右下の、**E**印はN450E型と共通部品です】

販管コードNo.	部品番号	品名	単位	備考欄
022081	A081	キー 5×5×28 E	個	
022082	A082	キー 5×5×19 E	個	
022083	A083	六角穴付ボルト M8×30 E	個	
022084	A084	六角穴付ボルト M6×20 E	個	
022085	A085	六角穴付ボルト M8×25 E	個	
022086	A086	六角穴付ボルト M6×15 E	個	
022087	A087	六角穴付ボルト M6×10 E	個	
022088	A088	六角ボルト M8×15 E	個	
022089	A089	六角ナット M12 E	個	
022090	A090	六角ナット M10 E	個	
022091	A091	六角ナット M8 E	個	
022092	A092	六角ナット M6 E	個	
022093	A093	六角ナット M16 E	個	
022094	A094	平座金 M12 E	個	
022095	A095	平座金 M10 E	個	


キールカッターN450

本体部品

パイプ切断機【キールカッターN450】

本体部品

【品名の右下の、**E**印はN450E型と共通部品です】

販管コードNo.	部品番号	品名	単位	備考欄
022096	A096	平座金 M8 E	個	
022097	A097	平座金 M16 E	個	
022098	A098	六角穴付止めネジ M6×6 E	個	
022099	A099	六角ナット(第3種) M12 E	個	
022100	A100	Vベルト SB-25 E	個	
022101	A101	片ロスパナ 24mm E	個	
022102	A102	六角棒レンチ #5 E	個	
022103	A103	六角棒レンチ #6 ロング E	個	
022104	A104	ラチェットハンドル	個	
022105	A105	格納木箱	個	
022106	A106	ベベル接続金具 ※(ブッシュ付) ※A109 ブッシュ K5B5020×1	個	
022107	A107	本体側テーパ一金具 (止めネジ付)※(キー別売) ※A82キー-5×5×19(P13)×1	個	
022108	A108	六角穴付止めネジ M8×30	個	
022111	A111	防塵メガネ	個	
022112	A112	荒神ぼうき	個	

パイプ切断機 【キールカッターN450】

本体部 その他(オプション) 部品

販管コードNo.	部品番号	品名	単位	備考欄
012603	K603	カッター押え NS形用(ボルト付)	個	
022621	A621	カッターホルダー SⅡ用 ※(キー付) ※K180 キー8×7×20(P45)×1	個	
022622	A622	カッターホルダー GM用 ※(キー付) ※K180 キー8×7×20(P45)×1	個	
022623	A623	カッターホルダー 切断・面取り同時用	個	
022720	A720	目安棒	個	
022722	A722	目安棒 (NS形 挿し口 リベットタイプ)	個	
022801	A801	カッターホルダー NS形 挿し口 リベットタイプ (φ75～φ250)用※(キー付) ※A803 キー8×7×13(P15)×1	個	
022803	A803	キー 8×7×13 (A801・K610用)	個	
022805	A805	カッターホルダー NS形 挿し口 タッピングタイプ (φ75～φ250)用	個	
022806	A806	スペーサー 15mm NS形(タッピング)(φ75～φ450) GX形(P-Link、G-Link、挿し口タイプ) (φ75～φ300・φ400)	個	
022807	A807	スペーサー 5mm NS形(タッピング)(φ75～φ450) GX形(P-Link、G-Link、挿し口タイプ) (φ75～φ300・φ400)	個	
022810	A810	カッターホルダー NS形 挿し口 リベットタイプ(ボルト付) (φ300～φ450)用	個	
022811	A811	六角穴付ボルト M6×40	個	
022812	A812	カッターホルダー NS形 挿し口 タッピングタイプ (φ75～φ450)用 GX形 挿し口 φ300・φ400	個	
022816	A816	カッターホルダー GX形(P-Link、G-Link φ75～φ300) GX形(挿し口タイプ φ75～φ250)	個	

パイプ切断機【キールカッターN450】

フレキ駆動用 ベベル減速機部品

販管コードNo.	部品番号	品名	単位	備考欄
022301	A301	チェーンケース ※(ブッシュ付) ※A340 ブッシュ×1	個	
022302	A302	チェーンケース蓋	個	
022303	A303	ベベルギヤケース	個	
022304	A304	スプロケット軸(大) ※(キー別売) ※A331 キー5×5×19(P18)×1	個	
022305	A305	スプロケット軸(小) ※(キー別売) ※A332 キー5×5×15(P18)×1	個	
022306	A306	フレキ接続軸 ※(キー別売) ※A331 キー5×5×19(P18)×1 ※A333 キー4×4×17(P18)×1	個	
022307	A307	ベアリング押しネジ	個	
022308	A308	ケース用座金	個	
022309	A309	座金(A)	個	
022310	A310	座金(B)	個	
022311	A311	カラー	個	
022312	A312	ローラーバンパー	個	
022313	A313	バンパー用座金	個	
022314	A314	ベベルギヤケース蓋	個	
022315	A315	ベベルギヤ	個	

パイプ切断機【キールカッターN450】

フレキ駆動用 ベベル減速機部品

販管コードNo.	部品番号	品名	単位	備考欄
022316	A316	ベベルギヤ	個	
022317	A317	チェーン(継手付)	個	
022318	A318	チェーン継手	個	
022319	A319	ベアリング #6004	個	
022320	A320	ベアリング #6003	個	
022321	A321	ベアリング #7003A	個	
022322	A322	ベアリング #6002	個	
022323	A323	ベアリング #7002A	個	
022324	A324	オイルシール KE20325	個	
022325	A325	Oリング G60	個	
022326	A326	Oリング G45	個	
022327	A327	C形止め輪 軸用65	個	
022328	A328	C形止め輪 軸用45	個	
022329	A329	C形止め輪 穴用16	個	
022330	A330	C形止め輪 軸用10	個	













パイプ切断機【キールカッターN450】

フレキ駆動用 ベベル減速機部品

販管コードNo.	部品番号	品名	単位	備考欄
022331	A331	キー 5×5×19	個	
022332	A332	キー 5×5×15	個	
022333	A333	キー 4×4×17	個	
022334	A334	六角穴付ボルト M8×90	個	
022335	A335	六角穴付ボルト M6×20	個	
022336	A336	六角穴付ボルト M6×10	個	
022337	A337	キャップ	個	
022338	A338	ベベル側テーパ－金具 (止めネジ付)	個	
022339	A339	六角穴付止めネジ M6×6	個	




パイプ切断機【キールカッターN450】

フレキシブルシャフト部品

販管コードNo.	部品番号	品名	単位	備考欄
022351	A351	本体側マックスジョイント	個	
022352	A352	エンジン側マックスジョイント	個	
022353	A353	締付ナット	個	
022354	A354	締付カラー	個	
022355	A355	フレキ接続金具	個	
022356	A356	インナー先端ネジ軸	個	
022357	A357	インナー先端四角軸	個	
022358	A358	インナーシャフト φ13×4m(金具付) ※カシメ無し	本	
022359	A359	外管 (φ30×4m)	本	
022360	A360	ベアリング #6005ZZ	個	
022361	A361	ベアリング #6003ZZ	個	
022362	A362	C形止め輪 穴用47	個	
022363	A363	Oリング G30	個	
022364	A364	オイルシール VB25475	個	
022365	A365	六角ボルト M8×30	個	

パイプ切断機【キールカッターN450】

フレキシブルシャフト部品

販管コードNo.	部品番号	品名	単位	備考欄
022366	A366	バネ座金 M8	個	
022367	A367	インナーシャフト φ13×6m(金具付) ※カシメ無し	本	
022368	A368	外管 φ30×6m	本	


パイプ切断機【キールカッターN450】


エンジン部品

販管コードNo.	部品番号	品名	単位	備考欄
022381	A381	エンジン取付金具	個	
022382	A382	エンジン連結軸	個	
022383	A383	レバー	個	
022384	A384	スプリング	個	
022385	A385	ロールピン φ6×30	個	
022386	A386	ベアリング #6005ZZ	個	
022387	A387	六角ボルト M8×20	個	
022388	A388	バネ座金 M8	個	
022389	A389	六角ボルト M8×60	個	
022390	A390	六角ボルト M8×50	個	
022391	A391	六角ボルト M8×40	個	
022392	A392	六角ナット M8	個	
022393	A393	平座金 M8	個	
022394	A394	エンジン 単体	台	
022395	A395	エンジンフレーム	個	

パイプ切断機【キールカッターN450】

エンジン部品

販管コードNo.	部品番号	品名	単位	備考欄
022396	A396	足ゴム	個	



022394
A394
エンジン 単体

022395
A395
エンジンフレーム

022383
A383
レバー

022382
A382
エンジン連結軸

022381
A381
エンジン取付金具

022396
A396
足ゴム

022385
A385
ロールピン
φ6×30








パイプ切断機【キールカッターN450】

電動モーター部品

販管コードNo.	部品番号	品名	単位	備考欄
022501	M001	チェーンケース	個	
022502	M002	チェーンケース蓋	個	
022503	M003	スプロケット軸(大) ※(キー別売) ※A331 キー5×5×19(P18)×1	個	
022504	M004	スプロケット軸(小) ※(キー別売) ※M15 キー5×5×19新JIS(P23)×1	個	
022505	M005	スパーギヤ(大)	個	
022506	M006	ギヤシャフト ※(キー別売) ※M15 キー5×5×19新JIS(P23)×1	個	
022507	M007	ヘリカルギヤ	個	
022508	M008	ベアリング #6001LLU	個	
022509	M009	ベアリング #6002	個	
022510	M010	ベアリング #6003	個	
022511	M011	ベアリング #6004	個	
022512	M012	Oリング S95	個	
022513	M013	オイルシール KE20325	個	
022514	M014	ローラーチェーン 30L (JIS B 1301)	個	
022515	M015	キー 5×5×19	個	

パイプ切断機【キールカッターN450】

電動モーター部品

販管コードNo.	部品番号	品名	単位	備考欄
022516	M016	六角穴付ボルト M6×18	個	
022517	M017	六角穴付ボルト M6×50	個	
022518	M018	六角穴付ボルト M8×60	個	
022519	M019	六角穴付止めネジ M6×6	個	
022520	M020	ノックピン φ6×20L	個	
022521	M021	キャップ	個	
022524	M024	直結用電動機 100V	個	

キールカッターN450

電動モーター部品

パイプ切断機【キールカッターN450】

ネジ式切込装置 部品




販管コードNo.	部品番号	品名	単位	備考欄
021004		切込ネジ及び取付金具Assy10点	個	
022632	A632	四角ナット軸	個	
022633	A633	切込ネジ	個	
022636	A636	真鍮平座金	個	
022638	A638	六角ナット M12	個	
022639	A639	六角ナット M16(第3種)	個	
022640	A640	六角穴付ボルト M8×25	個	
022641	A641	平座金 M8	個	
022642	A642	バネ座金 M12	個	
022643	A643	バネ座金 M8	個	
022644	A644	皿ビス M8×20	個	
022645	A645	皿もみ座金	個	
022646	A646	切込金具 ※(ブッシュ付) ※A78 ブッシュ K5B1610×2	個	
022647	A647	取付金具 A ※(ブッシュ付) ※A80 ブッシュ K5B1206×1	個	
022648	A648	取付金具 B	個	

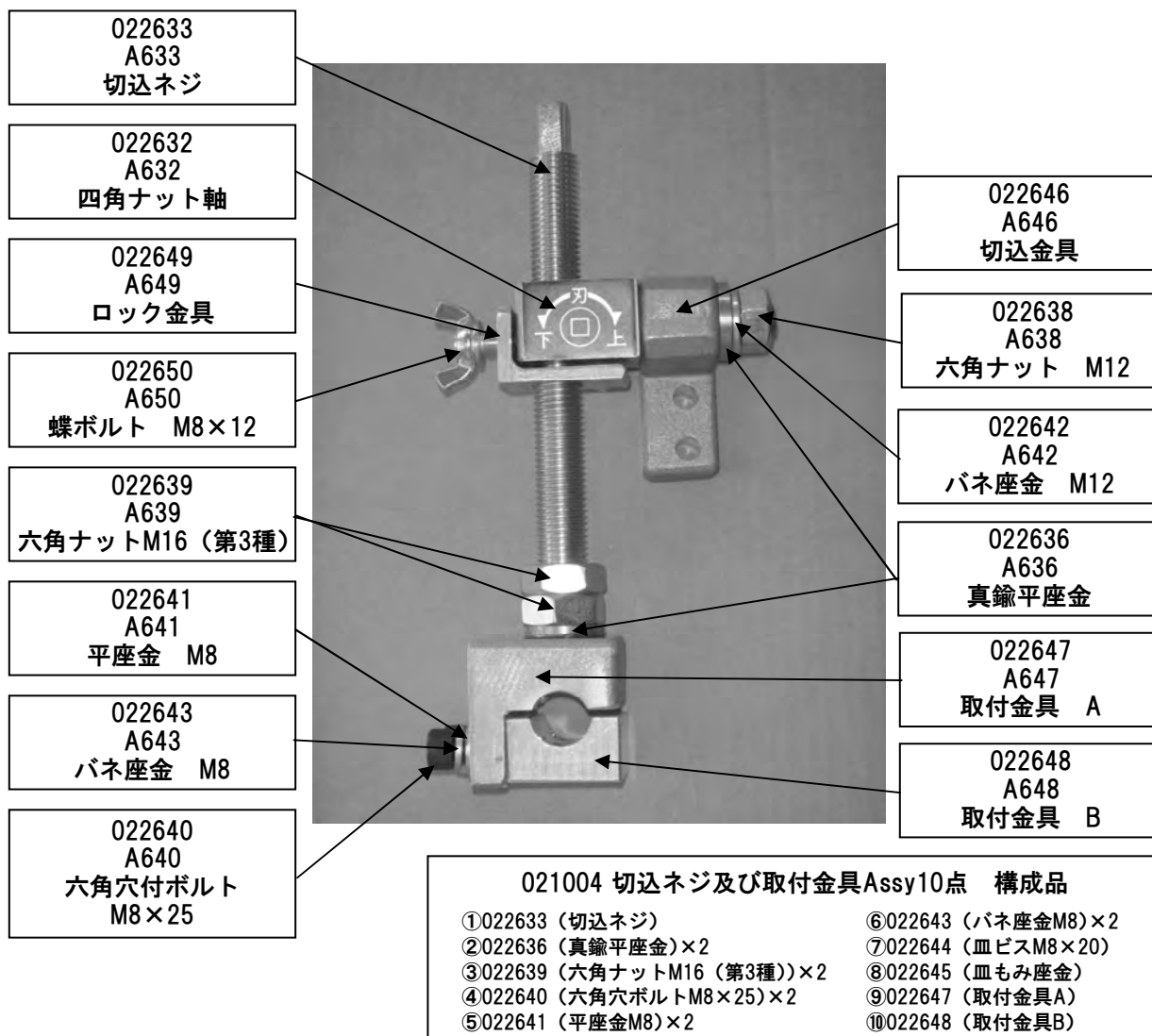
キールカッターN450

ネジ式切込装置部品

パイプ切断機 【キールカッターN450】

ネジ式切込装置 部品

販管コードNo.	部品番号	品名	単位	備考欄
022649	A649	ロック金具	個	
022650	A650	蝶ボルト M8×12	個	
012159	K159	クランクハンドル	個	



パイプ切断機【キールカッターN450】

案内装置 部品

販管コードNo.	部品番号	品名	単位	備考欄
022701	A701	ブラケット ※(ブッシュ付) ※A708 ブッシュ K5B2420(P27)×2	個	
022702	A702	振れ止め金具	個	
022703	A703	取付軸	個	
022704	A704	ローラー軸カラー	個	
022705	A705	ベアリング用カラー	個	
022706	A706	ローラー軸	個	
022707	A707	ベアリング #6003LLU	個	
022708	A708	ブッシュ K5B2420	個	
022709	A709	六角ボルト M16×30	個	
022710	A710	座金 A	個	
022711	A711	座金 B	個	
022712	A712	六角ボルト M8×25	個	
022713	A713	蝶ボルト M8×25	個	
022714	A714	六角ナット M16	個	
022715	A715	六角ナット M16(第3種)	個	

パイプ切断機 【キールカッターN450】

案内装置 部品


販管コードNo.	部品番号	品名	単位	備考欄
022716	A716	六角ナット M8	個	
022717	A717	平座金 M16	個	
022718	A718	バネ座金 M16	個	
022719	A719	平座金 M8	個	
022721	A721	片ロスパナ 13mm	本	

022703
A703
取付軸

022701
A701
ブラケット

022706
A706
ローラー軸

022702
A702
振れ止め金具



022710
A710
座金 A

022704
A704
ローラー軸カラー

022707
A707
ベアリング #6003LLU

022713
A713
蝶ボルト M8×25

電柱切断機【キールカッターN450E型】

基本的な組合せ

油圧駆動型 電柱用
切断機本体

+

建柱車
又は
高所作業車
又は
油圧ユニット08E型
(P-29又はP-68参照)

+

オプション部品
給水タンク…P56～P57
刃物…P53～P55
矢…P31

キールカッターN450E型

販管コードNo.	部品番号	品名	単位	備考欄
020010		油圧駆動型 電柱用 切断機本体 (建柱車 又は 高所作業車仕様)	台	建柱車 又は 高所作業車 用
020013		油圧駆動型 電柱用 切断機本体 (油圧ユニット08E型仕様)	台	油圧ユニット 08E型 用



販管コードNo.	部品番号	品名	単位	備考欄
040002		油圧ユニット08E型	台	ホース15m 付き



販管コードNo.	部品番号	品名	単位	備考欄
004001		集塵機 (キールカッターN450E型用)	台	ホース15m 付き



販管コードNo.	部品番号	品名	単位	備考欄
024141		吊りgoo～	本	N450E専用



キールカッターN450E型

完成品

電柱切断機 【キールカッターN450E型】

キールカッターN450E型 部品

【下記の品物は、N450E型専用です。その他使用する部品は、N450と共通の物となります】

販管コードNo.	部品番号	品名	単位	備考欄
024006	A006EP	カッター軸 ※(キー別売) ※A81 キー5×5×28(P13)×1	個	
024007	A007EP	駆動軸 ※(キー別売) ※A82 キー5×5×19(P13)×3	個	
024010	A010EP	アーム(大) ※(ブッシュ付) ※A117EP アーム用 ブッシュ×1	個	
024011	A011EP	ウォームホイール(L)	個	
024012	A012EP	ウォームホイール(R)	個	
024013	A013EP	ウォーム軸 ※(ブッシュ付) ※A79 ブッシュK5B1410×2	個	
024017	A017EP	カッター軸ブッシュ	個	
024026	A026EP	カバー (A121EP スプリング・A127EP ビニールホース A116EP 新型カバー用カラー(2ヶ)・A128EP 蝶ボルトM8×20 A86 六角穴付ボルト M6×15(2本))	個	
024028	A028EP	カッター押え	個	
024030	A030EP	切込軸	個	
024033	A033EP	従動軸	個	
024052	A052EP	長ネジ	個	
024057	A057EP	特殊握り (ナット付)	個	
024105	A105EP	格納箱	個	
024110	A110EP	長ネジ用ハンドル	個	

電柱切断機 【キールカッターN450E型】

キールカッターN450E型 部品

【下記の品物は、N450E型専用です。その他使用する部品は、N450と共通の物となります】

販管コードNo.	部品番号	品名	単位	備考欄
024111	A111EP	板バネ	個	
024112	A112EP	バネ用ブッシュ	個	
024113	A113EP	バネ用L金具	個	
024114	A114EP	カバー押え	個	
024115	A115EP	ロールピン φ5×25	個	
024118	A118EP	矢 (ワイヤー付 2本)	個	
024119	A119EP	吊金具(A)	個	
024120	A120EP	吊金具(B)	個	
024121	A121EP	スプリング	個	
024122	A122EP	エルボ 1/4	個	
024123	A123EP	六角ノズル	個	
024124	A124EP	平座金 M14	個	
024125	A125EP	平座金 M6	個	
024126	A126EP	バネ座金 M6	個	
024127	A127EP	ビニールホース	個	

電柱切断機 【キールカッターN450E型】

キールカッターN450E型 部品

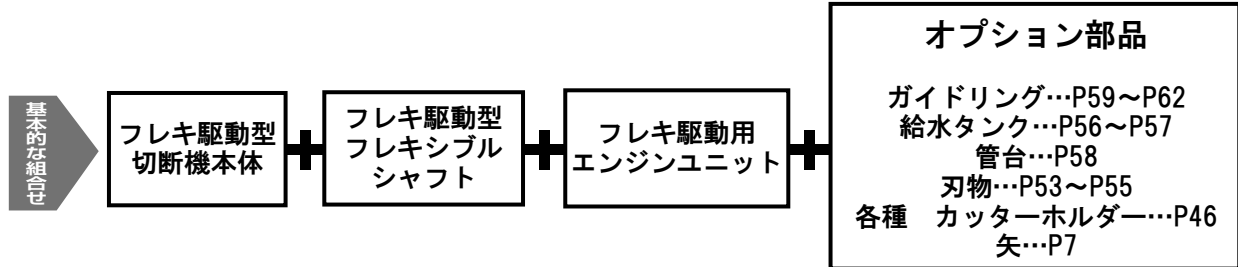
【下記の品物は、N450E型専用です。その他使用する部品は、N450と共通の物となります】

販管コードNo.	部品番号	品名	単位	備考欄
024128	A128EP	蝶ボルト M8×20	個	
024129	K338	コック 1/4"	個	
024130	K358	オスカプラ 1/4"	個	
024131	U006	油圧モーター M-26	個	
024132	U083	メスオスソケット 3/8"	個	
024133	U080	高圧ストリートエルボ 3/8"	個	
024134	U076	高圧ニップル 3/8"	個	
024135	U050	オスカプラ 3/8"	個	
024136	U049	メスカプラ 3/8"	個	
024137	U059	カプラ用ダストキャップ 3/8"(メス用)	個	
024138	U060	カプラ用ダストキャップ 3/8"(オス用)	個	
024139	U026	油圧ホース 3/8"×5m	本	
024140	U070	高圧アダプター 3/8" #1013	個	
024116	A116EP	新型カバー用カラー	個	

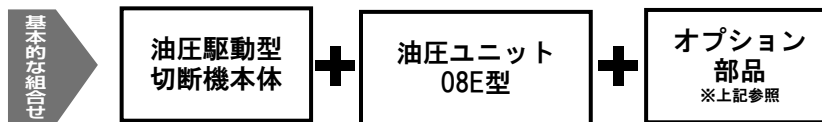
パイプ切断機【キールカッター-N600LRC】

キールカッター-N600型の本体には「①フレキ駆動型切断機本体」と「②油圧駆動型切断機本体」の2種類に分類されます。動力源としては、「①フレキ駆動型切断機本体」は「フレキシブルシャフト」「エンジンユニット」を使用し、「②油圧駆動型切断機本体」は、「油圧ユニット08E型」を使用します。

①フレキ駆動型切断機本体




②油圧駆動型切断機本体



キールカッター-N600LRC

販管コードNo.	部品番号	品名	単位	備考欄
010001		フレキ駆動型 切断機本体 キールカッター-N600LRC型	台	
010002		フレキ駆動型 切断機本体 キールカッター-N600LRCG型	台	ガス管用
010003		油圧駆動型 切断機本体 キールカッター-N600LRCU型	台	油圧ユニット 仕様



010001 フレキ駆動型 切断機本体
キールカッター-N600LRC型
※ガイドリングは含まれません。



010003 油圧駆動型 切断機本体
キールカッター-N600LRCU型

パイプ切断機【キールカッターN600LRC】

販管コードNo.	部品番号	品名	単位	備考欄
010004		フレキシブルシャフト 4m(N600LRC用)	本	使用呼び径の 目安φ100~φ 450



フレキシブルシャフト
構成部品は、P-47~48記載

販管コードNo.	部品番号	品名	単位	備考欄
010005		フレキシブルシャフト 6m(N600LRC用)	本	使用呼び径の 目安φ500~φ 1500



フレキシブルシャフト
構成部品は、P-47~48記載

販管コードNo.	部品番号	品名	単位	備考欄
010006		フレキシブルシャフト 2m(N600LRCG用)	本	ガス管用



フレキシブルシャフト
構成部品は、P-47~48記載

販管コードNo.	部品番号	品名	単位	備考欄
010007		フレキ駆動用 エンジンユニット	台	N600専用



フレキ駆動用エンジンユニット
構成部品は、P-49記載

推奨潤滑油
「出光プロメンテSJ/CF-4」
潤滑油量/0.6L

販管コードNo.	部品番号	品名	単位	備考欄
040002		油圧ユニット08E型 (N600LRCU用)	台	















油圧ユニット08E型
構成部品は、P-68記載

パイプ切断機 【キールカッターN600LRC】

組合せ部品

【品名右下の **G** 印はN600LRCG型部品と共通です】
 【 **U** 印はN600LRUC型部品と共通です】

販管コードNo.	部品番号	品名	単位	備考欄
011101		ローラーバンパー 110-2 Assy U	個	
011102		ローラーバンパー 110-3 Assy U	個	
011103		ローラーバンパー 110-4 Assy U	個	
011104		ローラーバンパー 125-5 Assy U	個	
011106		ローラーバンパー 113-19° Assy 【T形 φ150~φ300】	個	
011107		ローラーバンパー 109-19° Assy 【T形 φ350~φ600】	個	
011108		ローラーバンパー 107-21° Assy 【T形 φ700~φ900】	個	
011110		第1従動軸 Assy (2列プーリー付) U	組	
011111		第2従動軸 Assy (1列プーリー付) U	組	
011120		フック軸 Assy	組	
011121		工具セット 10点 (工具箱なし)	組	
011122		切込装置長ネジセット 7点	組	

キールカッターN600LRC

組合せ部品

パイプ切断機【キールカッターN600LRC】

本体部品

【品名右下の **G** 印はN600LRCG型部品と共通です】
 【 **U** 印はN600LRUCU型部品と共通です】

販管コードNo.	部品番号	品名	単位	備考欄
012001	K001	ギヤケース G U	個	
012002	K002	ギヤケース蓋 G U	個	
012003	K003	入力軸蓋 G	個	
012004	K004	カッター軸蓋 G U	個	
012005	K005	駆動軸蓋 G U	個	
012006	K006	アーム (ネジ穴付) G U	個	
012007	K007	アーム (ネジ穴無し) G U	個	
012008	K008	密閉型ブレードカバー (ボルト付) G	個	
012009	K009	駆動プーリー G U	個	
012010	K010	1列従動プーリー ※(プッシュ付) ※K110 プッシュ K5B2025(P42)×1 G U	個	
012011	K011	2列従動プーリー ※(プッシュ付) ※K110 プッシュ K5B2025(P42)×1 U	個	
012012	K012	入力軸 ※(キー別売) ※K104 キー-5×5×24(P42)×1 G U	個	
012013	K013	第1中間軸 ※(キー別売) ※K103 キー-5×5×19(P42)×1 ※K104 キー-5×5×24(P42)×1 G U	個	
012014	K014	カッター軸(ロング) ※(キー別売) ※K103 キー-5×5×19(P42)×1 ※K105 キー-5×5×35(P42)×1 G U	個	
012015	K015	第2中間軸 ※(キー別売) ※K104 キー-5×5×24(P42)×1 G U	個	

キールカッターN600LRC

本体部品

パイプ切断機【キールカッターN600LRC】

本体部品

【品名右下の **G** 印はN600LRCG型部品と共通です】
 【 **U** 印はN600LRUCU型部品と共通です】

販管コードNo.	部品番号	品名	単位	備考欄
012016	K016	第3中間軸 ※(キー別売) ※K104 キー5×5×24(P42)×2	個	
012017	K017	駆動軸 ※(キー別売) ※K103 キー5×5×19(P42)×1 ※K104 キー5×5×24(P42)×2	個	
012018	K018	クラッチ軸 ※(キー別売) ※K103 キー5×5×19(P42)×1	個	
012019	K019	クラッチ連結軸	個	
012020	K020	ベアリングホルダー	個	
012021	K021	ウォームホルダー	個	
012022	K022	スプリング	個	
012023	K023	クラッチ金具	個	
012024	K024	ベアリング調整金具	個	
012025	K025	カッター軸ブッシュ	個	
012026	K026	駆動軸ブッシュ	個	
012027	K027	カラー(A)	個	
012028	K028	カラー(B)	個	
012029	K029	カラー(C)	個	
012030	K030	カラー(D)	個	

キールカッターN600LRC

本体部品

パイプ切断機 【キールカッターN600LRC】

本体部品

【品名右下の **G** 印はN600LRCG型部品と共通です】
 【 **U** 印はN600LRUCU型部品と共通です】

販管コードNo.	部品番号	品名	単位	備考欄
012031	K031	カラー(E) G U	個	
012032	K032	カラー(F) G U	個	
012033	K033	スパイラルギヤ AN2-10L G U	個	
012034	K034	スパイラルギヤ SN2-20L G U	個	
012035	K035	ウォームホイール G2A30L1-12 G U	個	
012036	K036	スパーギヤ SSA2-32 G U	個	
012037	K037	スパーギヤ SS2-16 G	個	
012038	K038	スパーギヤ SS2-16 G U	個	
012039	K039	ウォームホイール G2A30R1-12 G U	個	
012040	K040	ウォーム W2SL1-B G U	個	
012041	K041	従動軸 U	個	
012042	K042	チェーン調整軸 G U	個	
012043	K043	クラッチ用ブラケット G U	個	
012044	K044	切込用金具 ※(ブッシュ付) ※K108 ブッシュ K5B2430×1 G U	個	
012045	K045	チェーン取付用ブラケット G	個	

キールカッターN600LRC

本体部品

パイプ切断機 【キールカッターN600LRC】

本体部品

【品名右下の **G** 印はN600LRCG型部品と共通です】
 【 **U** 印はN600LRUCU型部品と共通です】

販管コードNo.	部品番号	品名	単位	備考欄
012046	K046	四角ナット取付用ブラケット G U	個	
012047	K047	フック用金具 G	個	
012048	K048	鋼球押え G U	個	
012049	K049	鋼球受 G U	個	
012050	K050	長ネジ G U	個	
012051	K051	四角ナット G U	個	
012052	K052	コロ(大) G U	個	
012053	K053	コロ(小) G	個	
012054	K054	ツバ付ブッシュ(大) G U	個	
012055	K055	ツバ付ブッシュ(中) G	個	
012056	K056	ツバ付ブッシュ(小) G U	個	
012057	K057	座金(A) G U	個	
012058	K058	座金(B) G U	個	
012059	K059	カラー(G) G U	個	
012060	K060	チェーン取付ピン G	個	

パイプ切断機 【キールカッターN600LRC】

本体部品

【品名右下の **G** 印はN600LRCG型部品と共通です】
 【 **U** 印はN600LRUCU型部品と共通です】

販管コードNo.	部品番号	品名	単位	備考欄
012061	K061	チェーン位置決め金具 G	個	
012062	K062	フック G	個	
012063	K063	プーリー側ブラケット G U	個	
012064	K064	コロ側ブラケット G U	個	
012065	K065	ブラケット固定バー G U	個	
012066	K066	ローラー軸 U	個	
012067	K067	カラー(H) U	個	
012068	K068	ロック金具 G U	個	
012080	K080	ベアリング #5204 G U	個	
012081	K081	ベアリング #30204 G U	個	
012082	K082	ベアリング #6204 G U	個	
012083	K083	ベアリング #6203 G U	個	
012084	K084	ベアリング #6201 G U	個	
012085	K085	ベアリング #6007 G U	個	
012086	K086	ベアリング #6004 G U	個	

キールカッターN600LRC

本体部品

パイプ切断機 【キールカッターN600LRC】

本体部品

【品名右下の **G** 印はN600LRCG型部品と共通です】
 【 **U** 印はN600LRUCU型部品と共通です】

販管コードNo.	部品番号	品名	単位	備考欄
012087	K087	ベアリング #51103 G U	個	
012088	K088	ベアリング #51101 G U	個	
012089	K089	オイルポット窓 MA (反射板無し) G U	個	
012090	K090	カッター軸調整ボルト G U	個	
012091	K091	オイルシール AD20358 G U	個	
012092	K092	オイルシール AD30407 G U	個	
012093	K093	オイルシール UE30428 G U	個	
012094	K094	Oリング P30 G U	個	
012095	K095	Oリング P20 G U	個	
012096	K096	C形止め輪 軸用58 G U	個	
012097	K097	C形止め輪 穴用38 G U	個	
012098	K098	ノックピン φ6×20 G U	個	
012099	K099	クラッチ用ピン φ10×35 G U	個	
012100	K100	プラグ 3/8" G U	個	
012101	K101	グリスニップル M6×P1A型 G U	個	

キールカッターN600LRC

本体部品

パイプ切断機 【キールカッターN600LRC】

本体部品

【品名右下の  印はN600LRCG型部品と共通です】
 【  印はN600LRUCU型部品と共通です】

販管コードNo.	部品番号	品名	単位	備考欄
012102	K102	握り SA-20 (ナット付)  	個	
012103	K103	キー 5×5×19  	個	
012104	K104	キー 5×5×24  	個	
012105	K105	キー 5×5×35  	個	
012106	K106	キー 8×7×28  	個	
012107	K107	ロックナット AN-05  	個	
012109	K109	鋼球 7/32  	個	
012110	K110	ブッシュ K5B2025  	個	
012111	K111	ベアリング #6003LLU  	個	
012120	K120	フック軸ボルト M12×80  	個	
012121	K121	六角穴付ボルト M8×20  	個	
012122	K122	六角穴付ボルト M8×25  	個	
012123	K123	六角ボルト M8×25  	個	
012124	K124	六角ボルト M10×18  	個	
012125	K125	六角ボルト M12×30  	個	

キールカッターN600LRC

本体部品

パイプ切断機 【キールカッターN600LRC】

本体部品

【品名右下の **G** 印はN600LRCG型部品と共通です】
 【 **U** 印はN600LRUC型部品と共通です】

販管コードNo.	部品番号	品名	単位	備考欄
012127	K127	六角穴付止めネジ M8×8 G U	個	
012128	K128	蝶ボルト M10×20 G U	個	
012129	K129	六角ナット M16 G U	個	
012130	K130	六角ナット M16(第3種) G U	個	
012131	K131	六角ナット M12(第3種) G U	個	
012132	K132	六角ナット M10 G U	個	
012133	K133	六角ナット M8 G U	個	
012135	K135	バネ座金 M8 G U	個	
012136	K136	バネ座金 M12 G U	個	
012137	K137	バネ座金 M16 G U	個	
012138	K138	平座金 M12 G U	個	
012139	K139	平座金 M16 G U	個	
012140	K140	六角ナット M6 G U	個	
012151	K151	格納木箱 G U	個	

パイプ切断機 【キールカッターN600LRC】

本体部品

【品名右下の **G** 印はN600LRCG型部品と共通です】
 【 **U** 印はN600LRUCU型部品と共通です】

販管コードNo.	部品番号	品名	単位	備考欄
012152	K152	工具箱 (YS-350) G U	個	
012153	K153	チェーン 1.5m (継手付)	個	
012154	K154	チェーン 0.8m (継手付) G	個	
012155	K155	チェーン継手	個	
012156	K156	Vベルト C-30 G U	本	
012157	K157	Vベルト C-40 U	本	
012158	K158	Vベルト C-45 U	本	
012159	K159	クランクハンドル G U	個	
012160	K160	防塵メガネ G U	個	
012161	K161	プラスチックハンマー G U	個	
012162	K162	モンキーレンチ #200 G U	個	
012163	K163	両口スパナ 19×24 G U	個	
012164	K164	六角棒レンチ #6 G U	個	
012165	K165	六角棒レンチ #8 G U	個	
012166	K166	金尺 G U	個	

パイプ切断機 【キールカッターN600LRC】

本体部品

【品名右下の、**G**印はN600LRCG型部品と共通です】
 【 **U**印はN600LRUCU型部品と共通です】

販管コードNo.	部品番号	品名	単位	備考欄
012167	K167	目安棒 G U	個	
012168	K168	カッターホルダー 切断用 G U	個	
012169	K169	カッターホルダー 溝切用※(キー付) ※K106 キー8×7×28(P42)×1 G U	個	
012170	K170	カッターホルダー SⅡ用※(キー付) ※K180 キー8×7×20(P45)×1 U	個	
012171	K171	カッター押え(A) G U	個	
012172	K172	カッター押え(B) G U	個	
012173	K173	バンパー用ブッシュ U	個	
012178	K178	ベアリングホルダー G U	個	
012179	K179	ベアリング #6007ZZ G U	個	
012180	K180	キー 8×7×20 G U	個	
012181	K181	六角穴付ボルト M6×15 G U	個	
012182	K182	荒神ほうき G U	個	
012183	K183	六角ボルト M6×20 G U	個	

キールカッターN600LRC

本体部品

パイプ切断機【キールカッターN600LRC】

オプション部品

販管コードNo.	部品番号	品名	単位	備考欄
011125		NS用ローラーバンパー 100-2.5 Assy(GX共通)	個	
012301	K301	カッターホルダー 面取用 φ100～φ300(A=15)※(キー付) ※K180 キー8×7×20(P45)×1	個	
012302	K302	カッターホルダー 面取用 φ350～φ600(A=10)※(キー付) ※K180 キー8×7×20(P45)×1	個	
012303	K303	カッターホルダー 面取用 φ700～φ900(A=11)※(キー付) ※K180 キー8×7×20(P45)×1	個	
012304	K304	カッターホルダー 面取用 φ1000～φ1200(A=7)※(キー付) ※K180 キー8×7×20(P45)×1	個	
012305	K305	カッターホルダー 面取用 φ1350(A=3)※(キー付) ※K180 キー8×7×20(P45)×1	個	
012313	K313	カッターホルダー 切断・面取同時用 新NS形φ100～φ250用	個	
012601	K601	カッターホルダー NS形リベット式 φ100～φ250※(キー付) ※K604 キー8×7×21(P46)×1	個	
012603	K603	カッター押え NS形用 (ボルト付)	個	
012604	K604	キー 8×7×21	個	
012605	K605	六角穴付ボルト M8×35 NS形用	個	
012606	K606	ベアリングホルダー	個	
012607	K607	ベアリング #6007ZZ	個	
012610	K610	カッターホルダー NS形リベット式 φ300～φ450※(キー付) ※A803 キー8×7×13(P15)×1	個	
012611	K611	カッターホルダー NS形タッピン式 φ100～φ450 GX形 φ100～φ300・φ400	個	

キールカッターN600LRC

オプション部品

パイプ切断機【キールカッターN600LRC】

フレキシブルシャフト部品

販管コードNo.	部品番号	品名	単位	備考欄
012201	K201	先端金具	個	
012202	K202	軸受金具	個	
012203	K203	四角軸受	個	
012204	K204	ジョイント金具	個	
012205	K205	本体側マックスジョイント	個	
012206	K206	エンジン側マックスジョイント	個	
012207	K207	ネジ金具	個	
012208	K208	キャップ	個	
012209	K209	ベアリング #6006	個	
012210	K210	カラー	個	
012211	K211	オイルシール VB40555	個	
012212	K212	C形止め輪 穴用55	個	
012213	K213	六角ボルト M8×30	個	
012214	K214	六角穴付止めネジ M8×15	個	
012215	K215	六角ナット M8	個	

パイプ切断機 【キールカッターN600LRC】

フレキシブルシャフト部品

販管コードNo.	部品番号	品名	単位	備考欄
012216	K216	バネ座金 M8	個	
012217	K217	インナーシャフト φ20×4m(金具付) ※カシメ無し	本	
012218	K218	インナーシャフト φ20×6m(金具付) ※カシメ無し	本	
012219	K219	外管 φ40×4m	本	
012220	K220	外管 φ40×6m	本	
012221	K221	補助ライナー φ40×400mm	個	
012222	G222	インナーシャフト φ20×2m(金具付)(LRCG用) ※カシメ無し	本	
012223	G223	外管 φ40×2m (LRCG用)	本	

キールカッターN600LRC

フレキシブルシャフト部品

パイプ切断機 【キールカッターN600LRC】

エンジン部品

販管コードNo.	部品番号	品名	単位	備考欄
012232	K232	連結軸	個	
012233	K233	ベアリング #6204ZZ	個	
012234	K234	六角ボルト M8×25	個	
012235	K235	バネ座金 M8	個	
012237	K237	エンジン 単体	台	
012238	K238	エンジンフレーム	個	
012239	K239	足ゴム	個	
012241	K241	エンジン取付金具	個	
022389	A389	六角ボルト M8×60	個	
022390	A390	六角ボルト M8×50	個	
022391	A391	六角ボルト M8×40	個	

パイプ切断機 【キールカッターN600LRCG】

キールカッターN600LRCG 部品

販管コードNo.	部品番号	品名	単位	備考欄
011105		ローラーバンパー 100-2 Assy (キールカッターN600LRCG部品)	組	
011117		従動軸 Assy (1列プーリー付) (キールカッターN600LRCG部品)	組	
013041	G041	従動軸 (キールカッターN600LRCG部品)	個	
013066	G066	ローラー軸 (キールカッターN600LRCG部品)	個	
013067	G067	カラー(H) (キールカッターN600LRCG部品)	個	
013170	G170	カッターホルダー GM用※(キー付) (キールカッターN600LRCG部品) ※K180 キー8×7×20(P45)×1	個	
013171	G171	カッター押え (キールカッターN600LRCG部品)	個	
013173	G173	バンパー用ブッシュ (キールカッターN600LRCG部品)	個	

パイプ切断機 【キールカッターN600LRCU】

キールカッターN600LRCU部品

販管コードNo.	部品番号	品名	単位	備考欄
021002		フック軸Assy 11点	組	
012501	K501	油圧モーター取付金具	個	
012502	K502	油圧モーター接続金具	個	
012503	K503	スパーギヤ SS2-24	個	
012504	K504	スパーギヤ SSA2-24	個	
012505	K505	密閉型ブレードカバー (ボルト付)	個	
012506	K506	チェーン取付プレート	個	
012507	K507	チェーン位置決め金具	個	
012508	K508	ステー	個	
012509	K509	チェーンローラー(小) ※(ブッシュ付) ※A80 ブッシュ K5B1206×1	個	
012510	K510	第一中間ローラー軸	個	
012511	K511	モーター用カバー	個	
012512	K512	本体側カバー	個	
012513	K513	格納箱 (チェーン用)	個	

パイプ切断機【キールカッターN2600】

基本的な組合せ



オプション部品
 ガイドリング…P59～P62
 給水タンク…P56～P57
 管台…P58
 刃物…P53～P55
 矢…P7

キールカッターN2600

販管コードNo.	部品番号	品名	単位	備考欄
030001		切断機本体 キールカッターN2600型	台	対応呼び径 φ500～φ 2600

030001 切断機本体
キールカッターN2600型



販管コードNo.	部品番号	品名	単位	備考欄
040005		油圧ユニット16E型	台	N2600用 ホース、モーター付



040005 油圧ユニット16E型

販管コードNo.	部品番号	品名	単位	備考欄
031001		第1従動軸Assy (2列従動プーリー付)	組	
031002		第2従動軸Assy (2列従動プーリー付)	組	
031003		第3従動軸Assy (1列従動プーリー付)	組	
031004		フックAssy	組	
031005		延長チェーン 1m	本	
031006		延長チェーン 2m	本	
032132	L132	Vベルト D-43	本	

キールカッターN2600

パイプ切断機 オプション品 【刃物】

刃物は、ご使用の「機種(切断機)」、施工される「管の種類」「呼び径」により選択します。

販管コードNo.	部品番号	品名	単位	備考欄
000101		ダイヤモンドブレード 125×3S	枚	N450、N600LRC 共通
000102		ダイヤモンドブレード 150×3S	枚	N450、N600LRC 共通
000103		ダイヤモンドブレード 175×3D	枚	N600LRC用
000105		ダイヤモンドブレード 225×3D	枚	N450P型用
000106		ダイヤモンドブレード 230×5D	枚	N2600用
000107		ダイヤモンドブレード 200×3D(N)	枚	N450E型用 N600LRCU用

販管コードNo.	部品番号	品名	単位	備考欄
000203		HSサイドカッター 125×4.2(鋼管用)	枚	N450、N600LRC 共通
000204		HSサイドカッター 140×4.2(鋼管用)	枚	N450、N600LRC 共通
000205		HSサイドカッター 200×4.2(鋼管用)	枚	N2600用

販管コードNo.	部品番号	品名	単位	備考欄
000301		溝切刃 110×17	枚	N600LRC用 S II、KF形
000302		溝切刃 110×22	枚	N600LRC用 S II、KF、S、NS形
000303		溝切刃 110×28	枚	N600LRC用 KF、UF、S、NS形
000306		溝切刃 90×17	枚	N450用 S II形
000307		溝切刃 90×22	枚	N450用 S II形
000308		溝切刃 90×20	枚	N450用 GM形
000309		溝切刃 90×25	枚	N450用 GM形
000313		溝切刃 100×20	枚	N600LRC用 GM形
000314		溝切刃 100×25	枚	N600LRC用 GM形



000101 ダイヤモンドブレード 125×3S



000302 溝切刃 110×22



000203 HSサイドカッター 125×4.2

パイプ切断機 オプション品 【刃物】

販管コードNo.	部品番号	品名	単位	備考欄
000501		溝切刃 100×11	枚	N600LRC用 NS形リベットタイプ φ100～φ250
000502		面取刃 104×12×26°	枚	N600LRC用 NS形リベットタイプ φ100～φ250
000503		溝切刃 90×11	枚	N450用 NS形リベットタイプ φ75～φ250
000504		面取刃 94×12×26°	枚	N450用 NS形リベットタイプ φ75～φ250
000505		溝切刃 100×11F	枚	N600LRC用 NS形リベットタイプ φ300～φ450
000506		面取刃 104×17×18° F	枚	N600LRC用 NS形リベットタイプ φ300～φ450
000507		溝切刃 90×11E	枚	N450用 NS形リベットタイプ φ300～φ450
000508		面取刃 94×17×18° E	枚	N450用 NS形リベットタイプ φ300～φ450
販管コードNo.	部品番号	品名	単位	備考欄
000509		溝切ダイヤモンドブレード 90×5(D)	枚	N450用 NS形タッピンタイプ φ75～φ450 GX形挿し口タイプ φ75～φ300・φ400
000510		溝切ダイヤモンドブレード 100×5(D)	枚	N600LRC用 NS形タッピンタイプ φ100～φ450 GX形挿し口タイプ φ100～φ300・φ400



000501 溝切刃 100×11



000502 面取刃 104×12×26°



000503 溝切刃 90×11



000504 面取刃 94×12×26°



000509 溝切ダイヤモンドブレード 90×5(D)



000510 溝切ダイヤモンドブレード 100×5(D)

パイプ切断機 オプション品 【刃物】

販管コードNo.	部品番号	品名	単位	備考欄
000315		溝切刃(合せ刃) 125×16L	枚	N600LRC用 UF,S, NS形
000316		溝切刃(合せ刃) 125×16R	枚	N600LRC用 UF,S, NS形
000317		溝切刃(合せ刃) 135×12L	枚	N2600用 UF,S, KF形
000318		溝切刃(合せ刃) 135×16L	枚	N2600用 UF,S形
000319		溝切刃(合せ刃) 135×16R	枚	N2600用 UF,S, KF形
000320		溝切刃(合せ刃) 135×21L	枚	N2600用 UF,S形
000321		溝切刃(合せ刃) 135×21R	枚	N2600用 UF,S形
000322		溝切刃 135×22R	枚	N2600用 KF,S形

販管コードNo.	部品番号	品名	単位	備考欄
000401		面取刃 120×25×21° (ピン穴付)	枚	N600LRC用
000402		面取刃 120×18×19° (ピン穴付)	枚	N600LRC用
000403		面取刃 93×13×19° (ピン穴付)	枚	N450用
000404		面取刃 140×29×21° (ピン穴付)	枚	N2600用
000405		面取刃 133×25×21° (キー溝付)	枚	N600LRC用

販管コードNo.	部品番号	品名	単位	備考欄
000410		面取刃 91M (45° C3面取り)	枚	N450 GX形用 φ75~φ250
000411		面取刃 101M (45° C4面取り)	枚	N600LRC GX形用 φ100~φ250



000315 溝切刃(合せ刃)125×16L
000316 溝切刃(合せ刃)125×16R



000401 面取刃 120×25×21°



000410 面取刃 91M



000411 面取刃 101M

パイプ切断機オプション品 【給水タンク】

給水タンクは、3つのタイプに分かれ、それぞれの用途で選択して頂きます。

- ①加工を行う呼び径が「φ75～φ450^{*}」の場合 … 《給水タンク 7ℓ》
- ②加工を行う呼び径が「φ500～^{*}」の場合 … 《給水タンク 12ℓ》
- ③電柱切断機キールカッターN450E型をご使用の場合…《給水タンク 12ℓ 電柱用》

※呼び径の基準はあくまでも目安です。

給水タンク

販管コードNo.	部品番号	品名	単位	備考欄
001002		給水タンク 7ℓ	台	対応の呼び径の 目安 ～φ450
001003		給水タンク 12ℓ	台	対応の呼び径の 目安 φ500～
001004		給水タンク 12ℓ (電柱用)	台	

001002
給水タンク 7ℓ



001003
給水タンク 12ℓ



給水タンク部品

販管コードNo.	部品番号	品名	単位	備考欄
001104		給水タンク 12ℓ ホース部セット	組	#96、K359、K344 組立品
001105		給水タンク 7ℓ ホース部セット	組	#132、K359、 K344 組立品
001107		給水部7点セット	組	K338、K351、 K354、K359、 K356、K357、 K358 組立品
001338	K338	コック 1/4	個	7ℓ、12ℓ 共通
001344	K344	ホースバンド	個	7ℓ、12ℓ 共通
001351	K351	給水プレート	個	7ℓ、12ℓ 共通
001354	K354	蝶ボルト M10×20	個	7ℓ、12ℓ 共通
001355	K355	六角ナット M10(第3種)	個	7ℓ、12ℓ 共通
001356	K356	平座金 M10	個	7ℓ、12ℓ 共通
001357	K357	ばね座金 M10	個	7ℓ、12ℓ 共通
001358	K358	雄カプラ継手	個	7ℓ、12ℓ 共通

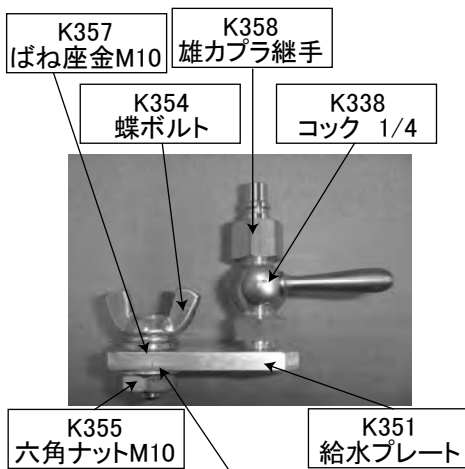
給水タンク部品

販管コードNo.	部品番号	品名	単位	備考欄
001359	K359	雌カプラ継手	個	70、120 共通
001322	#122	安全弁セット	個	70、120 共通
001160	#060	逆止弁ホルダー	個	70、120 共通
001222	#022	ピストン部セット	組	70、120 共通
001227	#127	タンク(70用)	個	70専用
001232	#132	ホース(6m)	本	70専用
001277	#077	ポンプキャップ(パッキン付)	個	70、120 共通
001278	#078	キャップ用パッキン	個	70、120 共通
001306	#096	ホース(10m)	本	120専用
001309	#089	タンク(120用)	個	120専用
001323	#123	ポンプシャフトセット	組	70、120 共通
001324	#124	ポンプシリンダーセット	組	70、120 共通

給水タンク



001104、001105
給水タンクホース部セット
(70 又は 120)



001322
安全弁セット



001222
#022
ピストン部セット



001160
#060 逆止弁ホルダー



001323、001324
#123 ポンプシャフトセット
#124 ポンプシリンダーセット

パイプ切断機【管台】

管台（コロ付き）製品

販管コードNo.	部品番号	品名	単位	備考欄
002001		管台(大) アルミ製コロAssy 2個付き	台	対応呼び径 φ100～φ 1500



002002		管台(H) アルミ製コロAssy 2個付き	台	対応呼び径 φ75～φ700 φ500以上推奨
--------	--	--------------------------	---	-------------------------------



002004		管台(H) ゴム製コロAssy 2個付き	台	対応呼び径 φ75～φ700
--------	--	-------------------------	---	-------------------



管台 部品

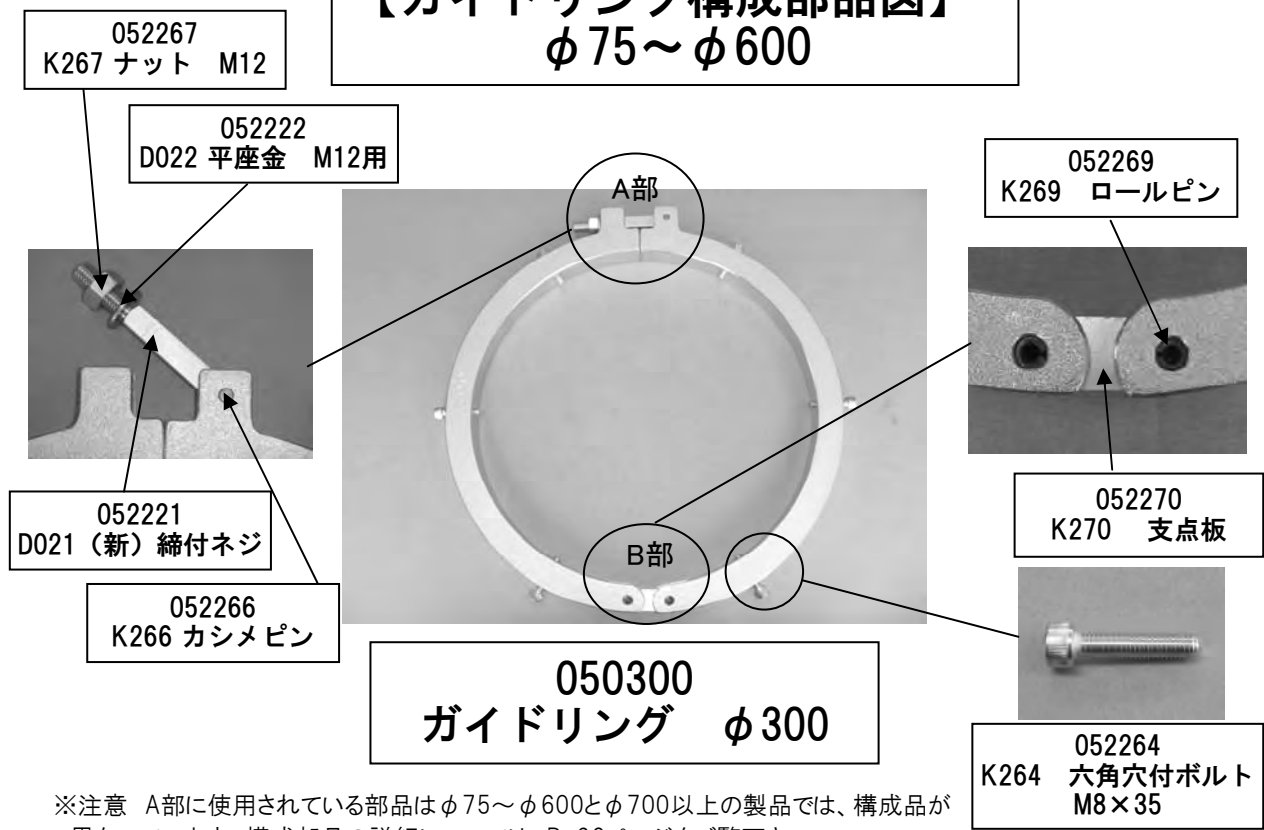
販管コードNo.	部品番号	品名	単位	備考欄
002101		アルミ製コロAssy	個	
002102		管台(H) 本体 (コロ無し)	個	
002103		管台(大) 本体 (コロ無し)	個	
002104		ゴム製コロAssy	個	

パイプ切断機オプション部品 【ガイドリング】

ガイドリング完成品（φ75～φ600）

販管コードNo.	部品番号	品名	単位	備考欄
050075		ガイドリング φ75	個	N450用
050100		ガイドリング φ100	個	N450・N600LRC 共通
050150		ガイドリング φ150	個	N450・N600LRC 共通
050200		ガイドリング φ200	個	N450・N600LRC 共通
050250		ガイドリング φ250	個	N450・N600LRC 共通
050300		ガイドリング φ300	個	N450・N600LRC 共通
050350		ガイドリング φ350	個	N450・N600LRC 共通
050400		ガイドリング φ400	個	N450・N600LRC 共通
050450		ガイドリング φ450	個	N450・N600LRC 共通
050500		ガイドリング φ500	個	N450・N600LRC N2600共通
050600		ガイドリング φ600	個	N450・N600LRC N2600共通

【ガイドリング構成部品図】 φ75～φ600



※注意 A部に使用されている部品はφ75～φ600とφ700以上の製品では、構成部品が異なっています。構成部品の詳細については、P-62ページをご覧ください

ガイドリング

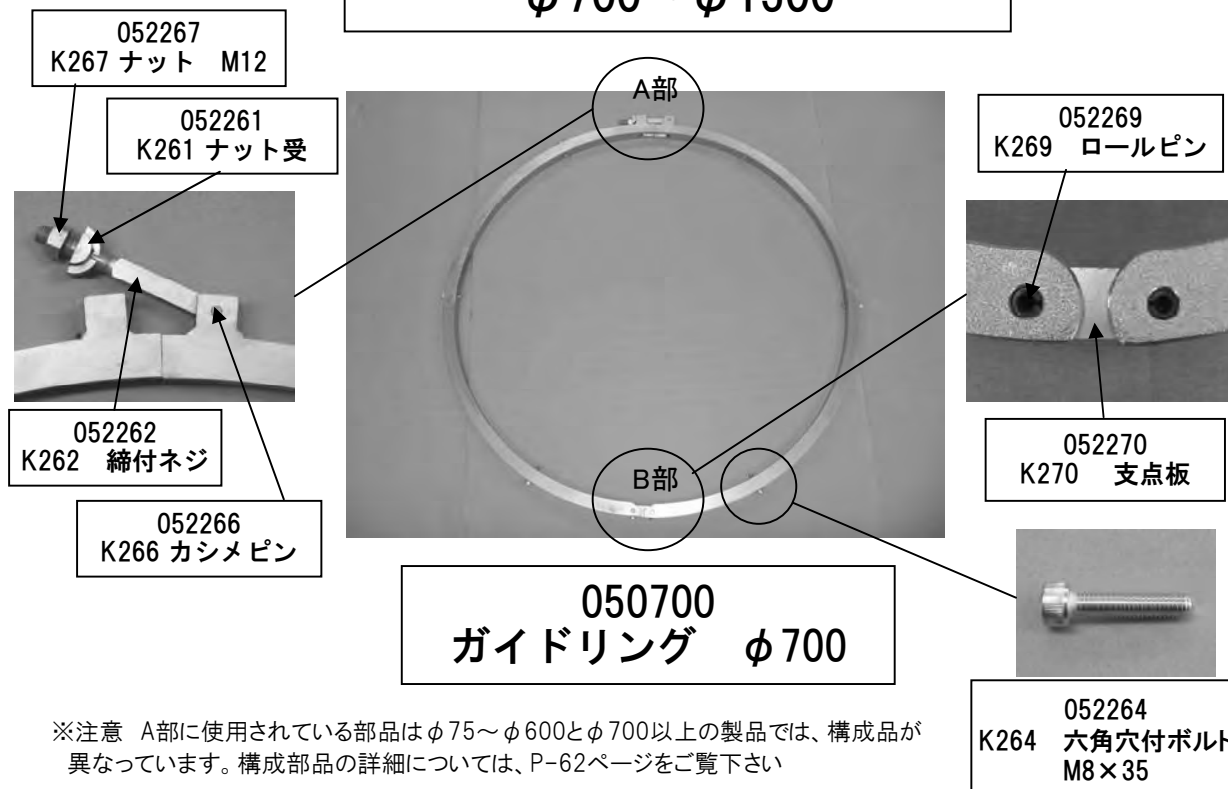
パイプ切断機オプション部品 【ガイドリング】

ガイドリング完成品（φ700～φ1500）

販管コードNo.	部品番号	品名	単位	備考欄
050700		ガイドリング φ700	個	N450・N600LRC N2600共通
050800		ガイドリング φ800	個	N600LRC・N2600 共通
050900		ガイドリング φ900	個	N600LRC・N2600 共通
051000		ガイドリング φ1000	個	N600LRC・N2600 共通
051100		ガイドリング φ1100	個	N600LRC・N2600 共通
051200		ガイドリング φ1200	個	N600LRC・N2600 共通
051350		ガイドリング φ1350	個	N600LRC・N2600 共通
051500		ガイドリング φ1500	個	N600LRC・N2600 共通

※φ1100以上のガイドリングは、二つ割での配送となります。

【ガイドリング構成部品図】 φ700～φ1500



※注意 A部に使用されている部品はφ75～φ600とφ700以上の製品では、構成部品が異なります。構成部品の詳細については、P-62ページをご覧ください

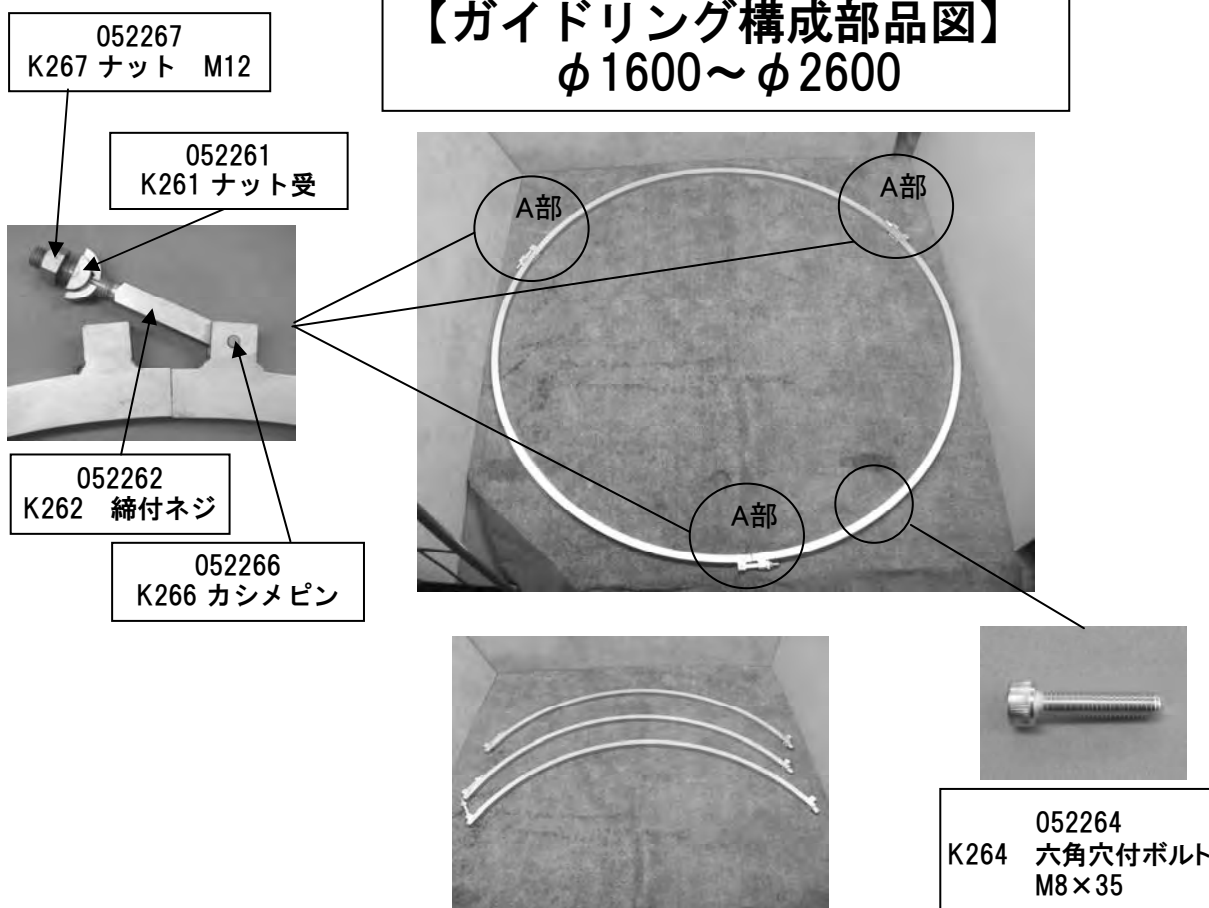
ガイドリング

パイプ切断機オプション部品 【ガイドリング】

ガイドリング完成品(φ1600～φ2600)

販管コードNo.	部品番号	品名	単位	備考欄
051600		ガイドリング φ1600	個	N2600用
051650		ガイドリング φ1650	個	N2600用
051800		ガイドリング φ1800	個	N2600用
052000		ガイドリング φ2000	個	N2600用
052100		ガイドリング φ2100	個	N2600用
052200		ガイドリング φ2200	個	N2600用
052400		ガイドリング φ2400	個	N2600用
052600		ガイドリング φ2600	個	N2600用

【ガイドリング構成部品図】 φ1600～φ2600




※ガイドリングφ1600以上は、3分割での配送となります。

※注意 A部に使用されている部品はφ75～φ600とφ700以上の製品では、構成部品が異なります。構成部品の詳細については、P-62ページをご覧ください

ガイドリング

パイプ切断機オプション部品 【ガイドリング】

ガイドリング組合せ部品

販管コードNo.	部品番号	品名	単位	備考欄
051201		締付ネジAssy 4点 (φ700~φ2600の構成部品) 《K261・K262・K266・K267》	組	
051202		(新)締付ネジAssy 4点 (φ75~φ600の構成部品) 《D021・D022・K266・K267》	組	

ガイドリング部品

販管コードNo.	部品番号	品名	単位	備考欄
052221	D021	(新)締付ネジ	個	
052222	D022	平座金 M12 (ガイドリング専用)	個	
052261	K261	ナット受	個	
052262	K262	締付ネジ	個	
052263	K263	支点板 (K265取付ピン使用式) ※旧型ガイドリング使用部品	個	
052264	K264	六角穴付ボルト M8×35	個	
052265	K265	取付ピン (K263Iに使用) ※旧型ガイドリング使用部品	個	
052266	K266	カシメピン φ6×26 ※D021又はK262を取付ける際使用	個	
052267	K267	六角ナット M12	個	
052268	K268	六角ボルト M5×8 (K263・K265Iに使用) ※旧型ガイドリング部品	個	
052269	K269	ロールピン φ8×24 (K270Iに使用)	個	
052270	K270	支点板 (K269ロールピン使用式)	個	

パイプ切断機【油圧ユニット04E型】

油圧ユニットは切断機本体を使用する時に必要となる原動機です。

切断機の種類によって分類され、各切断機専用のものとして使用します。

油圧ユニット04E型は、キールカッターN450(切断機)専用で、油圧ユニットから切断機まで10mの油圧ホースを使用している為、離れた場所へ原動機が確保出来ます。

油圧ユニット04E型

販管コードNo.	部品番号	品名	単位	備考欄
040007		油圧ユニット04E型	台	N450用 ホース、モーター付



推奨潤滑油
エンジン部
「出光プロメンテS J/CF-4」
潤滑油量/0.6L

推奨作動油
タンク部
「出光スーパーハイドロ32A」
作動油量/25L

油圧ユニット04E型部品

販管コードNo.	部品番号	品名	単位	備考欄
041102	U002	油圧モーターM-26 アダプタ付	個	旧型ユニット用 モーター、ホース直結タイプ
041106	U006	油圧モーターM-26	個	モーターのみ 継手ナシ
041109	U009	油圧モーターM-26 フラットカプラ付	個	モーター、継手、 カプラ組合品 (現行品)

販管コードNo.	部品番号	品名	単位	備考欄
041235		油圧ホース10mセット 組合せ品(カプラ付)	組	ホース 2本 アダプター 2ヶ カプラ 各1個
041227	A457	油圧ホース 10m×1本 継手、カプラ無し	本	04E型ユニット用 3/8



041102 U002
油圧モーターM-26(アダプタ付)



041109 U009
油圧モーターM-26(フラットカプラ付)



041235
油圧ホース10mセット

パイプ切断機【油圧ユニット04E型】

油圧ユニット04E型部品

販管コードNo.	部品番号	品名	単位	備考欄
043051	U51	フラットカップラ 3/8 (メス)	個	
043052	U52	フラットカップラ 3/8 (オス)	個	
043070	U70	高圧アダプター 1013-3/8	個	
043073	A458	高圧アダプター 1033-3/8	個	
043076	U76	高圧ニップル 3/8	個	
043080	U80	高圧ストリートエルボ 3/8	個	
043083	A459	高圧メスオスソケット 3/8	個	

販管コードNo.	部品番号	品名	単位	備考欄
042001		切換弁Assy	組	油圧ユニット04E型専用
042401	A401	油圧ポンプ取付金具	個	油圧ユニット04E型専用
042402	A402	ベアリング #6004ZZ	個	油圧ユニット04E型専用
042405	A405	油圧ポンプ接続金具	個	油圧ユニット04E型専用
042406	A406	切換弁 本体	個	油圧ユニット04E型専用
042407	A407	ピストン	個	油圧ユニット04E型専用
042408	A408	プラグ	個	油圧ユニット04E型専用



042001
切換弁Assy

パイプ切断機【油圧ユニット04E型】

油圧ユニット04E型部品

販管コードNo.	部品番号	品名	単位	備考欄
042409	A409	戻り口金具	個	油圧ユニット04E型用
042410	A410	切換レバー	個	油圧ユニット04E型用
042411	A411	ストッパー	個	油圧ユニット04E型用
042413	A413	スプリング押しネジ	個	油圧ユニット04E型用
042414	A414	スプリング座	個	油圧ユニット04E型用
042415	A415	スプリング	個	油圧ユニット04E型用
042416	A416	Oリング P16(硬度90°)	個	油圧ユニット04E型用
042417	A417	Oリング P14(硬度90°)	個	油圧ユニット04E型用
042418	A418	Oリング P20	個	油圧ユニット04E型用
042419	A419	ロールピン φ6×50	個	油圧ユニット04E型用
042420	A420	ロールピン φ6×20	個	油圧ユニット04E型用
042421	A421	鋼球 3/8	個	油圧ユニット04E型用
042422	A422	プラグ R1/4	個	油圧ユニット04E型用
042425	A425	吸油口金具	個	油圧ユニット04E型用
042426	A426	吸油口フランジ	個	油圧ユニット04E型用
042427	A427	フランジパッキン	個	油圧ユニット04E型用
042428	A428	特殊平座金	個	油圧ユニット04E型用
042429	A429	Oリング P22A	個	油圧ユニット04E型用
042441	A441	作動油タンク (キャスター付)	個	油圧ユニット04E型用
042442	A442	作動油タンク蓋 (フレーム付)	個	油圧ユニット04E型用
042443	A443	自在車輪 TH65VH	個	油圧ユニット04E型用
042444	A444	固定車輪 KH65VH	個	油圧ユニット04E型用
042445	A445	オイルポット窓 0-1 (旧型ユニット部品)	個	旧型部品
042446	A446	油圧モーター用キャップ	個	油圧ユニット04E型用

パイプ切断機【油圧ユニット04E型】

油圧ユニット04E型部品

販管コードNo.	部品番号	品名	単位	備考欄
042451	A451	ガソリン エンジン (油圧ユニット04E型専用)	個	油圧ユニット04E 型用
042453	A453	油圧ポンプ 04A	個	油圧ユニット04E 型用
042454	A454	圧力計	個	油圧ユニット04E 型用
042455	A455	フィルター SFN-03 (150メッシュ)	個	油圧ユニット04E 型用
042456	A456	注油口キャップAssy	個	油圧ユニット04E 型用
042460	A460	耐油ホース 3/8 (180mm)	個	油圧ユニット04E 型用
042461	A461	ホースニップル (タケノコ)	個	油圧ユニット04E 型用
042462	A462	ジュビリバンド #00	個	油圧ユニット04E 型用
042463	A463	エルボ 10A	個	油圧ユニット04E 型用
042464	A464	長ニップル	個	油圧ユニット04E 型用
042465	A465	エルボ 15A	個	油圧ユニット04E 型用
042466	A466	ブッシュ	個	油圧ユニット04E 型用
042467	A467	ニップル 10A	個	油圧ユニット04E 型用
042469	A469	検油棒 (Oリング付)	個	油圧ユニット04E 型用
042470	A470	Oリング P10	個	油圧ユニット04E 型用
042471	A471	菊形キャップ用パッキン	個	油圧ユニット04E 型用
042495	A472	Oリング P18(硬度90°)	個	油圧ユニット04E 型用
042498	A498	フランジストレーナー (注油口用)	個	油圧ユニット04E 型用
042499	A499	菊形キャップ (注油口用)	個	油圧ユニット04E 型用



042454 A454
圧力計

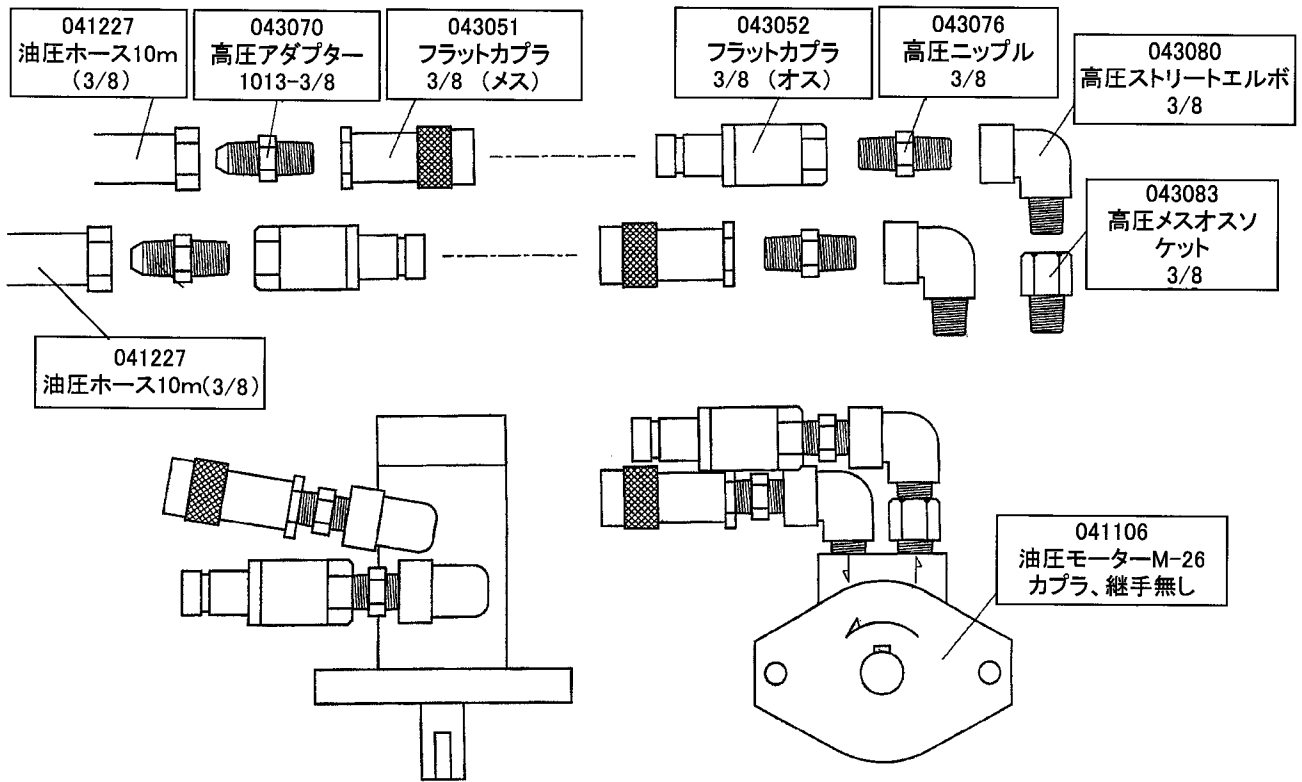


042443 A443
自在車輪



042444 A444
固定車輪

油圧ユニット04E型 油圧モーター配管接続要領



パイプ切断機【油圧ユニット08E型】

油圧ユニットは切断機本体を使用する時に必要となる原動機です。

切断機の種類によって分類され、各切断機専用のものとして使用します。

油圧ユニット08E型は、キールカッターN600LRC(切断機)専用で、油圧ユニットから切断機まで15mの油圧ホースを使用している為、離れた場所へ原動機が確保出来ます。

油圧ユニット08E型

販管コードNo.	部品番号	品名	単位	備考欄
040002		油圧ユニット08E型	台	N600LRC用 ホース、モーター付



油圧ユニット08E型部品

販管コードNo.	部品番号	品名	単位	備考欄
		油圧モーターM-26 アダプター付	個	08E型専用
041106	U006	油圧モーターM-26	個	モーターのみ 継手ナシ
041232	W85	油圧ホース 15m×1本 継手無し	本	08E、16E型 共通 1/2
043053	W83	カプラ 1/2 (メス) ピン付	個	08E、16E型 共通 1/2
043054	W84	カプラ 1/2 (オス)	個	08E、16E型 共通 1/2
043061	W75	カプラダストキャップ 1/2 (メス)	個	08E、16E型 共通 1/2
043062	W76	カプラダストキャップ 1/2 (オス)	個	08E、16E型 共通 1/2
043071	W71	高圧アダプター 1013-1/2	個	08E、16E型 共通 1/2
042519	V99	異径アダプター 1013-3/8×1/2	個	08E型専用
043081	V81	高圧ストリートエルボ 1/2	個	08E、16E型 共通 1/2
042454	A454	圧力計	個	04E,08E,16E型 共通
042503	W56	固定車輪 KH75VH	個	08E,16E型 共通
042504	W57	自在車輪 TH75VH	個	08E,16E型 共通
042505	W74	オイルポット窓 新0-1	個	08E、16E型 共通

パイプ切断機【油圧ユニット16E型】

油圧ユニットは切断機本体を使用する時に必要となる原動機です。

切断機の種類によって分類され、各切断機専用のものとして使用します。

油圧ユニット16E(12M)型は、キールカッターN2600(切断機)専用で、油圧ユニットから切断機まで15mの油圧ホースを使用している為、離れた場所へ原動機が確保出来ます。

油圧ユニット16E型

販管コードNo.	部品番号	品名	単位	備考欄
040005		油圧ユニット16E型	台	N2600用 ホース、モーター付

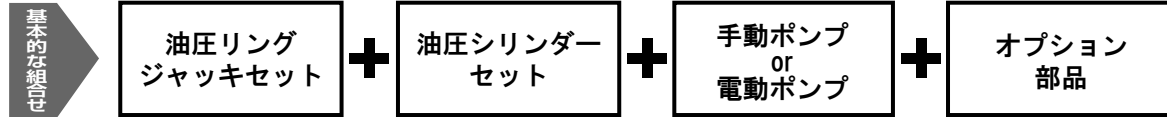


油圧ユニット16E型部品

販管コードNo.	部品番号	品名	単位	備考欄
041104	U004	油圧モーターS-100 アダプタ付	個	油圧ユニット16E 12M用
041108	X89	油圧モーターS-100	個	モーターのみ 継手無し
041232	W85	油圧ホース 15m×1本 継手無し	本	08E、16E型 共通 1/2
043053	W83	カプラ 1/2 (メス) ピン付	個	08E、16E型 共通 1/2
043054	W84	カプラ 1/2 (オス)	個	08E、16E型 共通 1/2
043061	W75	カプラダストキャップ 1/2 (メス)	個	08E、16E型 共通 1/2
043062	W76	カプラダストキャップ 1/2 (オス)	個	08E、16E型 共通 1/2
043071	W71	高圧アダプター 1013-1/2	個	08E、16E型 共通 1/2
043074	X82	高圧アダプター 1035-1/2	個	16E型専用
043077	W80	高圧ニップル 1/2	個	16E型 1/2
043082	X80	高圧ストリートエルボ 3/4	個	16E型専用
042454	A454	圧力計	個	04E、08E、16E型 共通
042503	W56	固定車輪 KH75VH	個	08E、16E型 共通
042504	W57	自在車輪 TH75VH	個	08E、16E型 共通
042505	W74	オイルポット窓 新0-1	個	08E、16E型 共通

NS形 接合解体器具 【油圧式】

NS形油圧リングジャッキは、油圧シリンダーを使用し、接合、解体を行う器具です
対応する呼び径 $\phi 75 \sim \phi 450$



NS形 油圧リングジャッキセット

※下記、写真のセットとなります

販管コードNo.	部品番号	品名	単位	備考欄
080001		油圧リングジャッキセット NSR-75U	組	
080002		油圧リングジャッキセット NSR-100U	組	
080003		油圧リングジャッキセット NSR-150U	組	
080004		油圧リングジャッキセット NSR-200U	組	
080005		油圧リングジャッキセット NSR-250U	組	
080006		油圧リングジャッキセット NSR-300U	組	
080007		油圧リングジャッキセット NSR-350U	組	
080008		油圧リングジャッキセット NSR-400U	組	
080009		油圧リングジャッキセット NSR-450U	組	



080002 油圧リングジャッキセット
NSR-100U



080006 油圧リングジャッキセット
NSR-300U

NS形 接合解体器具 【油圧式】

油圧シリンダーセット

※下記、写真のセットとなります

販管コードNo.	部品番号	品名	単位	備考欄
080011		油圧シリンダーセット (φ75～φ250用)	組	スリングベルト 2.0m付き
080012		油圧シリンダーセット (φ300～φ450用)	組	スリングベルト 2.3m付き
080010		油圧シリンダーセット (スリングベルト無し)	組	



油圧シリンダー
構成部品は、P-77～79記載

080012 油圧シリンダーセット

電動ポンプ・手動ポンプ

販管コードNo.	部品番号	品名	単位	備考欄
080018		電動ポンプ	台	切換弁付き
080020		手動ポンプ Noj-35	台	切換弁付き



080018 電動ポンプ(100V)



080020 手動ポンプ

NS形 接合解体器具 【油圧式】

オプション部品

販管コードNo.	部品番号	品名	単位	備考欄
072045	R045	解体矢 t3.0×300L(直管用)	本	φ75～φ250用
072052	R052	解体矢 t3.0×190L(異形管用)	本	φ75～φ250用
082145	R145	解体矢 t3.5×300L(直管用)	本	φ300～φ450用
082146	R146	解体矢 t3.5×170L(異形管用)	本	φ300～φ450用
080101		ロックリング拡大器	個	φ300～φ450用異形管 接合用
080102		ストッパー 100×85	個	φ300～φ450用異形管 接合用
080103		滑剤注入器 200L	個	解体作業用
080104		滑剤ポンプ マイクロホース付	台	解体作業用
080108		解体矢打込み工具	個	解体作業用
080109		異形管突部用工具	本	解体作業用 φ75～φ250



072045・072052
082145・082146
解体矢



080101
ロックリング拡大器



080102
ストッパー
100×85



080103
滑剤注入器
200L



080104
滑剤ポンプ
マイクロホース付



080108
解体矢打込み工具



080109
異形管突部用工具

NS形 接合解体器具 【油圧式】

半円組 部品

販管コードNo.	部品番号	品名	単位	備考欄
081021		φ75 半円組 B	個	油圧リングジャッキ 専用
081031		φ75 半円組 C	個	油圧リングジャッキ 専用

販管コードNo.	部品番号	品名	単位	備考欄
081022		φ100 半円組 B	個	油圧リングジャッキ 専用
081032		φ100 半円組 C	個	油圧リングジャッキ 専用

販管コードNo.	部品番号	品名	単位	備考欄
081023		φ150 半円組 B	個	油圧リングジャッキ 専用
081033		φ150 半円組 C	個	油圧リングジャッキ 専用

販管コードNo.	部品番号	品名	単位	備考欄
081024		φ200 半円組 B	個	油圧リングジャッキ 専用
081034		φ200 半円組 C	個	油圧リングジャッキ 専用

販管コードNo.	部品番号	品名	単位	備考欄
081025		φ250 半円組 B	個	油圧リングジャッキ 専用
081035		φ250 半円組 C	個	油圧リングジャッキ 専用



081022
φ100 半円組 B



081032
φ100 半円組 C

半円組とは
半円（P-75ページ参照）の部品に、ベルトやクレビスなどの部品が組み込まれたものを
指します。半円組二つで、円（リング）の状態となります。※上記写真を参照下さい。

※φ75～φ250のセット品は、半円組Bと半円組Cが各2個で構成されています。

NS形 接合解体器具 【油圧式】

半円組 部品

販管コードNo.	部品番号	品名	単位	備考欄
081016		φ 300 半円組 A	個	油圧リングジャッキ専用
081026		φ 300 半円組 B	個	油圧リングジャッキ専用
081036		φ 300 半円組 C	個	油圧リングジャッキ専用
081046		φ 300 半円組 D	個	油圧リングジャッキ専用

販管コードNo.	部品番号	品名	単位	備考欄
081017		φ 350 半円組 A	個	油圧リングジャッキ専用
081027		φ 350 半円組 B	個	油圧リングジャッキ専用
081037		φ 350 半円組 C	個	油圧リングジャッキ専用
081047		φ 350 半円組 D	個	油圧リングジャッキ専用

販管コードNo.	部品番号	品名	単位	備考欄
081018		φ 400 半円組 A	個	油圧リングジャッキ専用
081028		φ 400 半円組 B	個	油圧リングジャッキ専用
081038		φ 400 半円組 C	個	油圧リングジャッキ専用
081048		φ 400 半円組 D	個	油圧リングジャッキ専用

販管コードNo.	部品番号	品名	単位	備考欄
081019		φ 450 半円組 A	個	油圧リングジャッキ専用
081029		φ 450 半円組 B	個	油圧リングジャッキ専用
081039		φ 450 半円組 C	個	油圧リングジャッキ専用
081049		φ 450 半円組 D	個	油圧リングジャッキ専用



081016
φ 300 半円組 A



081026
φ 300 半円組 B



081036
φ 300 半円組 C



081046
φ 300 半円組 D

半円組とは…

半円部品（P-75ページ参照）に、ベルトやクレビスなどの部品が組み込まれたものを指します。半円組二つで、円（リング）の状態となります。 ※上記写真を参照下さい。

※φ300～φ450のセット品は、半円組A・B・C・Dが各1個で構成されています。

NS形 接合解体器具 【油圧式】

半円 部品

販管コードNo.	部品番号	品名	単位	備考欄
082101	R101	φ 75 半円	個	油圧リングジャッキ専用
082102	R102	φ 100 半円	個	油圧リングジャッキ専用
082103	R103	φ 150 半円	個	油圧リングジャッキ専用
082104	R104	φ 200 半円	個	油圧リングジャッキ専用
082105	R105	φ 250 半円	個	油圧リングジャッキ専用
082106	R106	φ 300 半円	個	油圧リングジャッキ専用
082107	R107	φ 350 半円	個	油圧リングジャッキ専用
082108	R108	φ 400 半円	個	油圧リングジャッキ専用
082109	R109	φ 450 半円	個	油圧リングジャッキ専用



082109
φ 450 半円

半円とは…
左の写真のように、ベルトやクレビス等の部品が付いていない状態の品物となります。

ゴムベルト部品

販管コードNo.	部品番号	品名	単位	備考欄
082117	R117	ゴムベルト φ 75用	個	手動、油圧共通
082118	R118	ゴムベルト φ 100用	個	手動、油圧共通
082119	R119	ゴムベルト φ 150用	個	手動、油圧共通
082120	R120	ゴムベルト φ 200用	個	手動、油圧共通
082121	R121	ゴムベルト φ 250用	個	手動、油圧共通
082122	R122	ゴムベルト φ 300用	個	油圧用
082123	R123	ゴムベルト φ 350用	個	油圧用
082124	R124	ゴムベルト φ 400用	個	油圧用
082125	R125	ゴムベルト φ 450用	個	油圧用



082119
R119
ゴムベルト φ 150用

NS形 接合解体器具 【油圧式】

油圧リングジャッキ部品

販管コードNo.	部品番号	品名	単位	備考欄
081005		油圧 締付用クレビスセット	組	油圧リングジャッキ専用
081006		油圧 固定ブラケットセット	組	油圧リングジャッキ専用
082110	R110	油圧 締付用クレビス	個	油圧リングジャッキ専用
082111	R111	固定ブラケット(大)	個	油圧リングジャッキ専用
082112	R112	ラチェットレンチ #19、#24	個	油圧リングジャッキ専用
082113	R113	六角ボルト M16×55	個	油圧リングジャッキ専用
082114	R114	六角穴付ボルト M12×60	個	油圧リングジャッキ専用
082115	R115	六角ボルト M12×25	個	油圧リングジャッキ専用
082116	R116	特殊平座金	個	油圧リングジャッキ専用

※油圧リングジャッキφ75～φ450のリングに使われている部品（締付用クレビス、固定ブラケット（大）等）は全て共通です。

082111
固定ブラケット（大）



081005
油圧 締付用クレビス
セット
①082110 油圧締付用クレビス
②082113 六角ボルトM16×55
③082114 六角穴付ボルトM12×60



081006
油圧 固定ブラケット
セット
①082111 固定ブラケット(大)
②082115 六角ボルトM12×25
③082116 特殊平座金



082112
ラチェットレンチ
#19、#24

NS形 接合解体器具 【油圧式】

油圧シリンダー部品

販管コードNo.	部品番号	品名	単位	備考欄
082201	R201	シリンダー	個	油圧シリンダー部品
082202	R202	ピストン	個	油圧シリンダー部品
082203	R203	三つ割軸受	個	油圧シリンダー部品
082204	R204	シリンダーヘッド (A) 又は (B)	個	油圧シリンダー部品
082205	R205	シリンダーテール	個	油圧シリンダー部品
082206	R206	ヘッド軸受	個	油圧シリンダー部品
082207	R207	ピストンヘッドB	個	油圧シリンダー部品
082208	R208	ピストンヘッドA	個	油圧シリンダー部品
082209	R209	取付金具A	個	油圧シリンダー部品
082210	R210	ロックネジA	個	油圧シリンダー部品
082211	R211	ロックネジB	個	油圧シリンダー部品
082212	R212	スプリング取付金具A	個	油圧シリンダー部品
082213	R213	スプリング取付金具B	個	油圧シリンダー部品
082214	R214	シール KY-28	個	油圧シリンダー部品
082215	R215	バックアップリング KY-28用	個	油圧シリンダー部品
082216	R216	Oリング P36(硬度90°)	個	油圧シリンダー部品
082217	R217	取付スプリング	個	油圧シリンダー部品
082218	R218	Oリング P15(硬度90°)	個	油圧シリンダー部品
082219	R219	戻しスプリング	個	油圧シリンダー部品
082220	R220	六角穴付ボルト M6×20(加工品)	個	油圧シリンダー部品
082221	R221	ヘッド固定止めネジ M6×6	個	油圧シリンダー部品
082222	R222	スプリング受板	個	油圧シリンダー部品
082223	R223	ブッシュ K5B2820	個	油圧シリンダー部品

NS形 接合解体器具 【油圧式】

油圧シリンダー部品

販管コードNo.	部品番号	品名	単位	備考欄
082224	R224	スクレーパー PCS28	個	油圧シリンダー部品
082225	R225	取付金具 B	個	油圧シリンダー部品
082226	R226	Oリング P36	個	油圧シリンダー部品
082227	R227	Oリング P30	個	油圧シリンダー部品
082228	R228	ロープ受	個	油圧シリンダー部品
082230	R230	油圧ホース 2.5m	本	油圧シリンダー部品
082231	R231	バックアップリング P36TZ	個	油圧シリンダー部品
082232	R232	解体用スペーサー	個	油圧シリンダー部品
082233	R233	スリングベルト 2.0m	本	油圧シリンダー部品
082234	R234	スリングベルト 2.3m	本	油圧シリンダー部品
082235	R235	シリンダーカバー	枚	油圧シリンダー部品
082237	R237 (U52)	フラットカプラ 3/8 (オス)	個	04E型油圧シリンダー共通部品
082238	R238	フラットカプラ キャップ オス用	個	油圧シリンダー部品



082228 ロープ受



082232 解体用スペーサー



082234 スリングベルト 2.3m

手動ポンプ・電動ポンプ 部品

販管コードNo.	部品番号	品名	単位	備考欄
081002		ポンプ用切換弁セット	組	手動ポンプ 電動ポンプ 専用
043051	R327 (U51)	フラットカプラ 3/8 (メス)	個	04E型油圧シリンダー共通部品
082330	R330	フラットカプラ キャップ メス用	個	
082319	R319	ハンドルゴムキャップ	個	

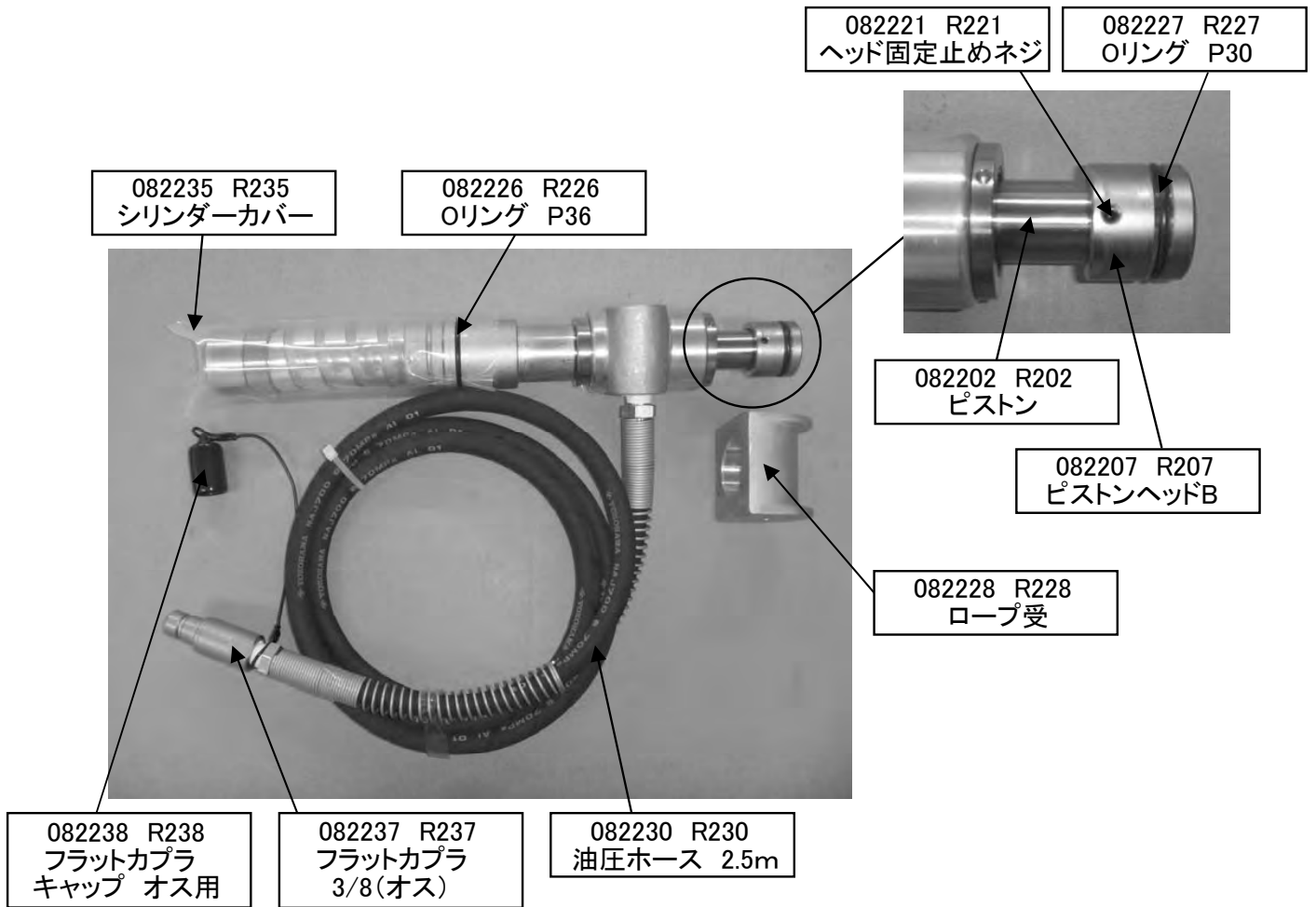


081002
ポンプ用切換弁
セット



082319
ハンドルゴムキャップ

【油圧シリンダー部品 簡略図】



接合解体器具

油圧式

異径管解体用シリンダー治具

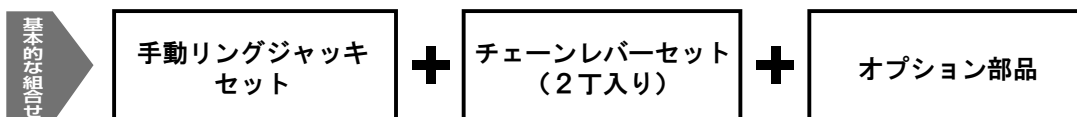
販管コードNo.	部品番号	品名	単位	備考欄
080107		異径管解体用シリンダー治具	組	2ヶ組 φ75～φ250 異径管解体用
082471	R160	ブラケット本体	個	異径管解体用 シリンダー治具 部品
082472	R163	ラッシングベルト	本	異径管解体用 シリンダー治具 部品
082473	R162	取付ステー (ベルト用)	個	異径管解体用 シリンダー治具 部品
082474		六角穴付ボルト M6×15	個	異径管解体用 シリンダー治具 部品



080107
異形管解体用
シリンダー治具

NS形 接合解体器具 【手動式】

手動リングジャッキはNS形管の接合をチェーンレバーで行うスタンダードタイプです。



NS形 手動リングジャッキセット

販管コードNo.	部品番号	品名	単位	備考欄
070101		手動リングジャッキセット NSR-75	組	
070102		手動リングジャッキセット NSR-100	組	
070103		手動リングジャッキセット NSR-150	組	
070104		手動リングジャッキセット NSR-200	組	
070105		手動リングジャッキセット NSR-250	組	



070102 手動リングジャッキセット
NSR-100




070104 手動リングジャッキセット
NSR-200

チェーンレバーセット

販管コードNo.	部品番号	品名	単位	備考欄
070202		チェーンレバー(S)セット	組	2丁入り φ75~φ150用
070204		チェーンレバー(M)セット	組	2丁入り φ200~φ250用
072032	R032	チェーンレバー(S) 単品(1丁)	個	
072034	R034	チェーンレバー(M) 単品(1丁)	個	

《チェーンレバー(S)と(M)の違い》

(S)(M)はどちらも「定格荷重 3/4」を使用しています。判別する方法として写真-2のように全長が異なります。



070202 チェーンレバー(S)セット

NS形 接合解体器具 【手動式】

オプション部品

販管コードNo.	部品番号	品名	単位	備考欄
072045	R045	解体矢 t3.0×300L(直管用)	本	φ75～φ250用
072052	R052	解体矢 t3.0×190L(異形管用)	本	φ75～φ250用
080103		滑剤注入器 200L	個	解体作業用
080104		滑剤ポンプ マイクロホース付	台	解体作業用
080108		解体矢打込み工具	個	解体作業用
080150	R150	薄板(2枚組)	組	GX形管用




072045・072052
解体矢



080108
解体矢打込み工具



080103
滑剤注入器
200L



080150
R150
薄板(2枚組)



080104
滑剤ポンプ
マイクロホース付

NS形 接合解体器具 【手動式】

半円組 部品

販管コードNo.	部品番号	品名	単位	備考欄
072001	R001	φ75 半円組	組	手動リングジャッキ専用
072002	R002	φ100 半円組	組	手動リングジャッキ専用
072003	R003	φ150 半円組	組	手動リングジャッキ専用
072004	R004	φ200 半円組	組	手動リングジャッキ専用
072005	R005	φ250 半円組	組	手動リングジャッキ専用



072002 φ100 半円組

半円組とは…
半円部品（販管コード072011～072015）に、ベルトやクレビスなどの部品が組み込まれたものを指します。半円組二つで、円（リング）の状態となります。
※左の写真を参照下さい。

半円 部品

販管コードNo.	部品番号	品名	単位	備考欄
072011	R011	φ75 半円	個	手動リングジャッキ専用
072012	R012	φ100 半円	個	手動リングジャッキ専用
072013	R013	φ150 半円	個	手動リングジャッキ専用
072014	R014	φ200 半円	個	手動リングジャッキ専用
072015	R015	φ250 半円	個	手動リングジャッキ専用

072011 φ75 半円

半円とは…
右の写真のように、ベルトやクレビス等の部品が付いていない状態の品物となります。



NS形 接合解体器具 【手動式】

ゴムベルト 部品

販管コードNo.	部品番号	品名	単位	備考欄
072021	R021	ゴムベルト φ75	個	手動リングジャッキ 油圧リングジャッキ 共通
072022	R022	ゴムベルト φ100	個	手動リングジャッキ 油圧リングジャッキ 共通
072023	R023	ゴムベルト φ150	個	手動リングジャッキ 油圧リングジャッキ 共通
072024	R024	ゴムベルト φ200	個	手動リングジャッキ 油圧リングジャッキ 共通
072025	R025	ゴムベルト φ250	個	手動リングジャッキ 油圧リングジャッキ 共通



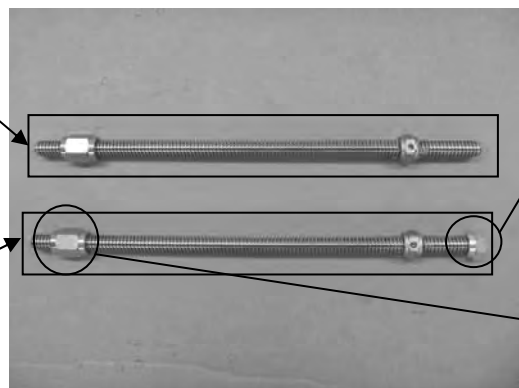
072023 ゴムベルト φ150

解体ボルト 部品

販管コードNo.	部品番号	品名	単位	備考欄
071003		解体ボルト A (φ75~φ150用)	個	手動リングジャッキ 専用
071004		解体ボルト B (φ200~φ250用)	個	手動リングジャッキ 専用
072037	R037	ナットA (解体段付ナット)	個	手動リングジャッキ 専用
072038	R038	ナットB (解体ロックナット)	個 </td <td>手動リングジャッキ 専用</td>	手動リングジャッキ 専用
072040	R040	解体ボルト (解体固定ナット付)	個	手動リングジャッキ 専用

071003 解体ボルト A

071004 解体ボルト B



072038 ナットB

072037 ナットA

NS形 接合解体器具 【手動式】


部品

販管コードNo.	部品番号	品名	単位	備考欄
071001		締付クレビスセット	個	R041・R042 R043 組立品
072041	R041	締付用クレビス	個	手動リングジャッキ 専用
072042	R042	六角ボルト M12×45(クレビス先端用)	個	手動リングジャッキ 専用
072043	R043	六角穴付ボルト M10×40(クレビス取付用)	個	手動リングジャッキ 専用
072035	R035	フリーブラケット	個	手動リングジャッキ 専用
072036	R036	六角穴付ボルト M12×50(フリーブラケット用)	個	手動リングジャッキ 専用




071001
締付クレビスセット
①072041 締付用クレビス
②072042 六角ボルトM12×45
③072043 六角穴付ボルトM10×40

- 072036 六角穴付ボルト
M12×50
- 072035 フリーブラケット
- 072043 六角穴付ボルト
M10×40
- 072041 締付用クレビス
- 072042 六角ボルト
M12×45




販管コードNo.	部品番号	品名	単位	備考欄
071005		補助金具セット	組	手動リングジャッキ φ200～φ250 接合時 使用
072051	R051	補助金具	個	手動リングジャッキ φ200～φ250 接合時 使用
072006		固定ブラケット(S)セット	個	072047・072049 072050 組合せ 品
072047	R047	固定ブラケット(S)	個	手動リングジャッキ φ200～φ250 接合時 使用
072049	R049	六角ボルト M10×25(固定ブラケット(S)用)	個	手動リングジャッキ φ200～φ250 接合時 使用
072050	R050	特殊平座金 M10 (固定ブラケット(S)用)	個	手動リングジャッキ φ200～φ250 接合時 使用
072044	R044	ラチェットレンチ #17・#19	個	手動リングジャッキ 専用



071005 補助金具セット

072051 補助金具

072047
固定ブラケット(S)



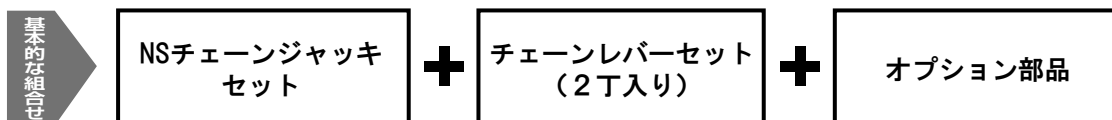
072050
特殊平座金
M10

072049
六角ボルト
M10×25

072006 固定ブラケット(S)セット


NS形 接合解体器具 【チェーン式】

NS形チェーンジャッキは、1セットでφ75～φ250までの接合解体に使用出来ます。



NS形 チェーンジャッキセット

販管コードNo.	部品番号	品名	単位	備考欄
090001		NS形チェーンジャッキセット	組	



090001 NS形チェーンジャッキセット

チェーンレバーセット

販管コードNo.	部品番号	品名	単位	備考欄
070202		チェーンレバー(S)セット	組	
072032	R032	チェーンレバー(S) 単品(一丁)	個	



070202 チェーンレバー(S)セット
※手動リングジャッキ共通品

NS形 接合解体器具 【チェーン式】

オプション部品

販管コードNo.	部品番号	品名	単位	備考欄
072045	R045	解体矢 t3.0×300L(直管用)	本	φ75～φ250用
072052	R052	解体矢 t3.0×190L(異形管用)	本	φ75～φ250用
080103		滑剤注入器 200L	個	解体作業用
080104		滑剤ポンプ マイクロホース付	台	解体作業用
080108		解体矢打込み工具	個	解体作業用



072045・072052
解体矢



080108
解体矢打込み工具



080103
滑剤注入器
200L



080104
滑剤ポンプ
マイクロホース付

NS形 接合解体器具 【チェーン式】

部品

販管コードNo.	部品番号	品名	単位	備考欄
091001		解体用シャフトAssy	組	
091002		本体Assy	組	



091001
解体用シャフトAssy



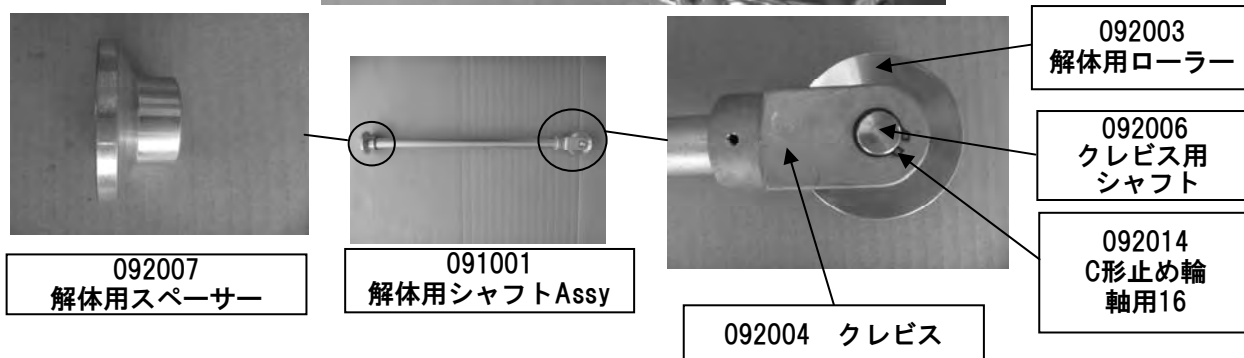


091002
本体Assy

販管コードNo.	部品番号	品名	単位	備考欄
092001	J001	本体	個	チェーンジャッキ 部品
092002	J002	接合用ローラー ※(ブッシュ付) ※J15 ブッシュ K5B2530×1	個	チェーンジャッキ 部品
092003	J003	解体用ローラー ※(ブッシュ付) ※J16 ブッシュ K5B1610×2	個	チェーンジャッキ 部品
092004	J004	クレビス	個	チェーンジャッキ 部品
092005	J005	解体用シャフト	個	チェーンジャッキ 部品
092006	J006	クレビス用シャフト	個	チェーンジャッキ 部品
092007	J007	解体用スペーサー	個	チェーンジャッキ 部品
092008	J008	チェーン締付ネジ	個	チェーンジャッキ 部品
092009	J009	支点軸	個	チェーンジャッキ 部品
092010	J010	チェーン先端金具	個	チェーンジャッキ 部品
092011	J011	座金 (φ44×φ24×t4)	個	チェーンジャッキ 部品
092012	J012	六角穴付止ネジ	個	チェーンジャッキ 部品
092013	J013	C形止め輪 軸用25	個	チェーンジャッキ 部品
092014	J014	C形止め輪 軸用16	個	チェーンジャッキ 部品
092017	J017	チェーン 1M	個	チェーンジャッキ 部品

NS形 接合解体器具 【チェーン式】

部品

販管コードNo.	部品番号	品名	単位	備考欄
092018	J018	かしめピン φ8×22	個	チェーンジャッキ 部品
092019	J019	片ロスパナ 30mm	個	チェーンジャッキ 部品
092021	J021	ナット M20	個	チェーンジャッキ 部品
092022	J022	六角穴付ボルト M8×20	個	チェーンジャッキ 部品
092023	J023	座金 (φ25×φ8.5×t3)	個	チェーンジャッキ 部品





中野製作所

NAKANO CUTTER LIMITED